

**ЗВІТ**  
**про роботу КНП «Центральна районна лікарня**  
**Калуської міської ради Івано-Франківської області»**  
**за 2025 рік**

Комунальне некомерційне підприємство «Центральна районна лікарня Калуської міської та районної рад Івано-Франківської області» (далі – КНП «Калуська ЦРЛ») створене за рішенням Калуської міської ради від 27.12.2018 року №2024 «Про створення КНП «Центральна районна лікарня Калуської міської та районної рад Івано-Франківської області», Калуської районної ради від 27.12.2018 року №277-19 «Про створення КНП «Центральна районна лікарня Калуської міської та районної рад Івано-Франківської області» шляхом перетворення з комунального закладу у комунальне некомерційне підприємство. Згідно рішення Калуської районної ради від 23 квітня 2021 року № 75-5 “Про вихід із складу засновників комунального некомерційного підприємства “Центральна районна лікарня Калуської міської та районної рад Івано - Франківської області”, заклад перейменовано на КНП «Центральна районна лікарня Калуської міської ради Івано - Франківської області».

Основною метою діяльності КНП «Калуська ЦРЛ» є забезпечення медичного обслуговування населення, шляхом надання йому медичних послуг в порядку та обсязі, встановлених законодавством.

Діяльність забезпечувалась на умовах повного виконання вимог чинного законодавства України до функціонування спеціалізованих медичних закладів вторинного рівня надання медичної допомоги, наявності ліцензії на провадження господарської діяльності з медичної практики, права здійснення господарської діяльності з обігу наркотичних речовин та прекурсорів, наявності вищої акредитаційної категорії та сертифікату системи управління якістю у відповідності до вимог ДСТУ ISO 9001.

Розпорядженням Івано-Франківської ОВА від 25.08.2023 р. №326 “Про спроможну мережу закладів охорони здоров’я Івано-Франківського госпітального округу” на виконання постанови Кабінету Міністрів України від 23.02.2023 р. №174 “Деякі питання організації спроможної мережі закладів охорони здоров’я” КНП “Калуська ЦРЛ” віднесена до Переліку закладів спроможної мережі закладів охорони здоров’я Івано-Франківського госпітального округу в статусі кластерної лікарні Калуського кластеру.

Зона медичного обслуговування охоплює близько двохсот восьмидесяти тисяч населення Калуського району до якого ввійшли Болехівський, Калуський, Долинський, Рожнятівський регіони.

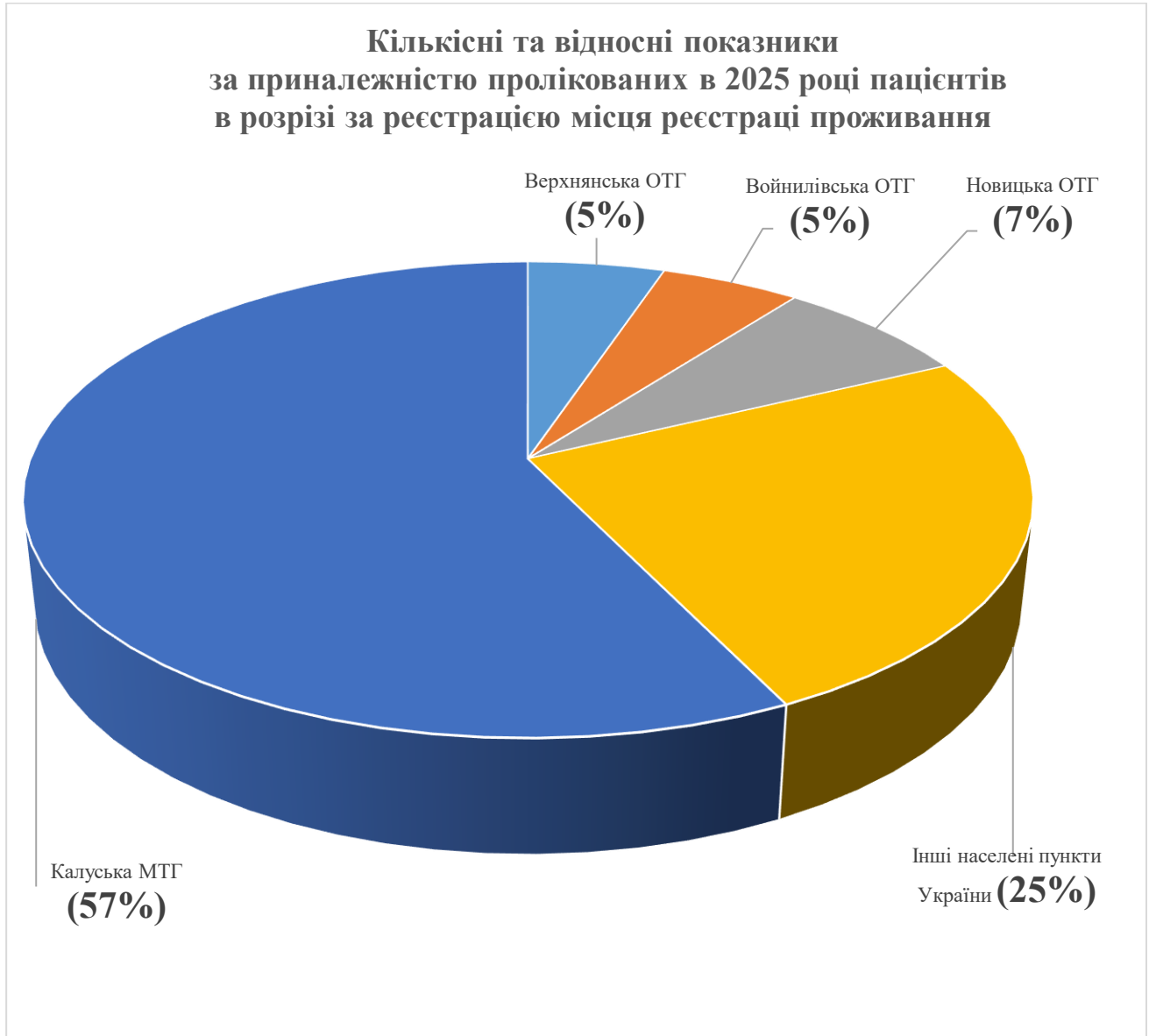
Нижче наведено дані згідно інформації «Деякі показники стану здоров'я населення і діяльності закладів охорони здоров'я Івано-Франківської області у 2024-2025 рр.» підготовленої КНП «Обласний інформаційно-аналітичний центр медичної статистики Івано-Франківської обласної ради» щодо структури поділу Калуського району за регіонами та територіальними громадами, а також за типами населення:

№ з/п	Калуський район	Населення		
		Всього	міське	сільське
<b>Болехівський регіон</b>		<b>19 501</b>	<b>10 259</b>	<b>9 242</b>
1	Болехівська ТГ	19 501	10 259	9 242
<b>Долинський регіон</b>		<b>71 726</b>	<b>20 417</b>	<b>51 309</b>
2	Долинська ТГ	48 009	20 417	27 592
3	Вигодська ТГ	18 028	-	18 028
4	Витвицька ТГ	5 689	-	5 689
<b>Калуський регіон</b>		<b>121 378</b>	<b>65 088</b>	<b>56 290</b>
5	Калуська ТГ	87 203	65 088	22 115
6	Верхнянська ТГ	10 100	-	10 100
7	Войнилівська ТГ	10 277	-	10 277
8	Новицька ТГ	13 798	-	13 798
<b>Рожнятівський регіон</b>		<b>67 262</b>	<b>21 973</b>	<b>45 289</b>
9	Рожнятівська ТГ	19 998	-	19 998
10	Перегінська ТГ	25 587	-	25 587
11	Брошнів-Осадська ТГ	11 039	-	11 039
12	Дубівська ТГ	6 888	-	6 888
13	Спаська ТГ	5 750	-	5 750
<b>РАЗОМ:</b>		<b>279 867</b>	<b>117 737</b>	<b>162 130</b>

Кількісні та відносні показники за приналежністю пролікованих пацієнтів у КНП «Калуська ЦРЛ» в розрізі за місцем реєстрації, як із суміжних територіально з Калуською МТГ громад, так і з інших населених пунктів України:

№ з/п	Назва територіальної громади	2024 рік		2025 рік		Відхилення	
		Кількість осіб	Частка (%)	Кількість осіб	Частка (%)	Кількість осіб	Частка (%)
1.	<b>Калуська МТГ</b>	<b>9 789</b>	<b>60%</b>	<b>9 550</b>	<b>57%</b>	<b>-239</b>	<b>-2%</b>
1.1.	Місто Калуш	7 362	75%	7 259	76%	-103	1%
1.2.	Села громади	2 427	25%	2 291	24%	-136	-1%
2.	<b>Новицька ОТГ</b>	<b>1 226</b>	<b>7%</b>	<b>1 244</b>	<b>7%</b>	<b>18</b>	<b>0%</b>
3.	<b>Войнилівська ОТГ</b>	<b>909</b>	<b>6%</b>	<b>864</b>	<b>5%</b>	<b>-45</b>	<b>0%</b>

4.	Верхнянська ОТГ	897	5%	879	5%	-18	0%
5.	Інші населені пункти України	3 615	22%	4 153	25%	538	3%
РАЗОМ:		16 436		16 690		254	



### **Пріоритетні напрямки діяльності та стратегічний розвиток**

У звітному періоді діяльність колективу КНП «Калуська ЦРЛ» була зосереджена на забезпеченні фінансової стійкості та підвищенні якості медичного сервісу через реалізацію таких стратегічних цілей:

- **Реформування закладу:** триває активна адаптація роботи лікарні до вимог Програми медичних гарантій (ПМГ).
- **Якість медичної допомоги:** діє багаторівнева система контролю якості медичних послуг, що базується на сучасних протоколах лікування.
- **Організаційна трансформація:** оптимізація організаційної структури лікарні з урахуванням актуальних проблем, кадрового потенціалу, ресурсного забезпечення, стратегічних цілей і завдань, спрямованих на підвищення якості надання медичної допомоги.

- **Фінансовий моніторинг:** проводиться постійний аналіз фінансової діяльності для пошуку ресурсів, що забезпечують сталий розвиток та фінансову спроможність підприємства.
- **Кадрова політика:** ведеться планомірна робота з доукомплектування лікарні кваліфікованими медичними кадрами.
- **Цифровізація:** забезпечення належного функціонування та розвиток електронних медичних систем (МІС) у структурних підрозділах.

## **Організаційна структура КНП «Калуська ЦРЛ»**

### **I. АДМІНІСТРАТИВНО-УПРАВЛІНСЬКИЙ ПЕРСОНАЛ**

- I.1. Бухгалтерія
- I.2. Відділ кадрів
- I.3. Відділ контролінгу

### **II. ГОСПОДАРСЬКО-ОБСЛУГОВУЮЧИЙ ПЕРСОНАЛ**

- 2.1. Інженерно-технічний відділ
- 2.2. Харчоблок
- 2.3. Пральня
- 2.4. Гараж

### **III. ЗАГАЛЬНО-ЛІКАРНЯНИЙ ВІДДІЛ**

### **IV. ЦЕНТРАЛЬНА СТЕРИЛІЗАЦІЙНА**

### **V. ІНФОРМАЦІЙНО-АНАЛІТИЧНИЙ ВІДДІЛ МЕДИЧНОЇ СТАТИСТИКИ**

### **VI. КОНСУЛЬТАТИВНА ПОЛІКЛІНІКА**

- 6.1. Поліклінічний відділ
- 6.2. Кабінет військово - лікарської комісії
- 6.3. Кабінет оцінювання повсякденного функціонування особи
- 6.4. Кабінет профілактичних медичних оглядів

### **VII. ЛІКАРНЯНИЙ БАНК КРОВІ**

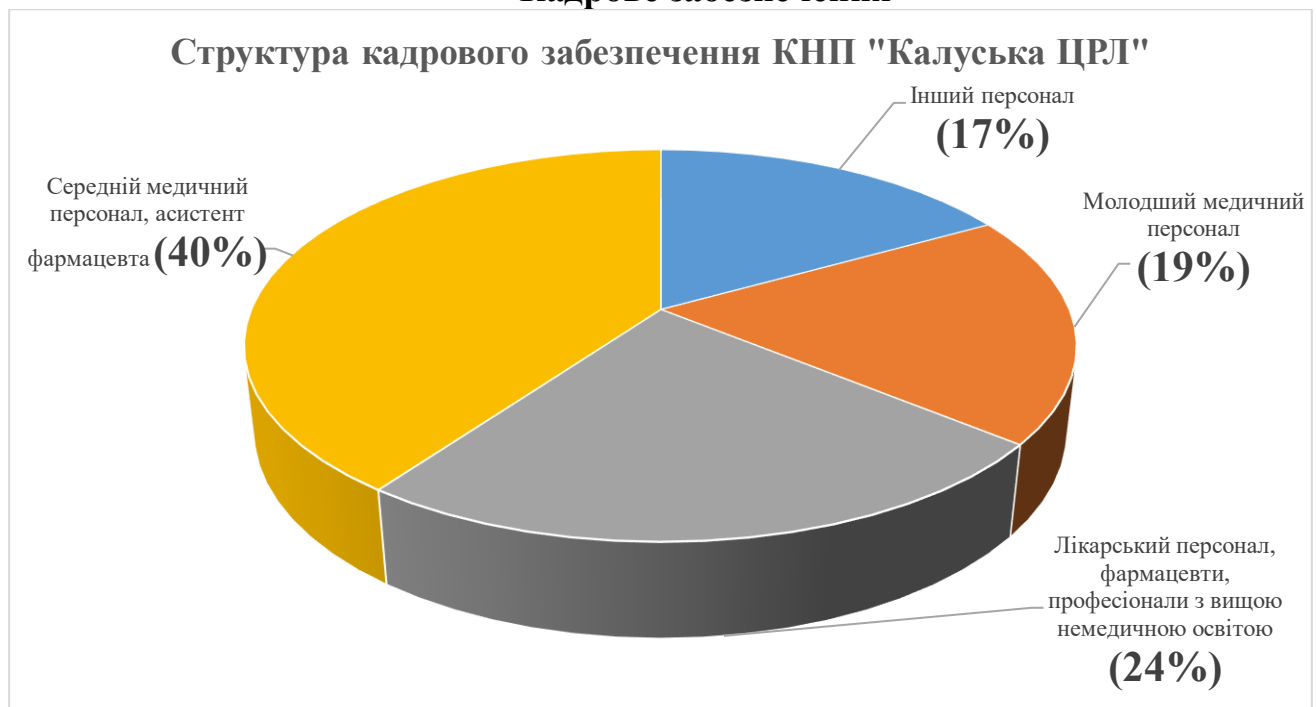
### **VIII. ВІДДІЛЕННЯ НЕВІДКЛАДНОЇ (ЕКСТРЕНОЇ) МЕДИЧНОЇ ДОПОМОГИ – 3 ліжка**

### **IX. СТАЦІОНАРНІ ВІДДІЛЕННЯ**

- 9.1. Терапевтичне відділення з пульмонологічними ліжками – 35 ліжок
- 9.2. Ендокринологічне відділення з гастроентерологічними ліжками – 35 ліжок
- 9.3. Інсультне відділення з неврологічними ліжками – 45 ліжок
- 9.4. Кардіологічне відділення – 40 ліжок
- 9.5. Відділення інтервенційної радіології – 5 ліжок
- 9.6. Відділення паліативної допомоги – 25 ліжок
- 9.7. Відділення медичної реабілітації та фізичної терапії – 45 ліжок
- 9.8. Педіатричне відділення – 35 ліжок
- 9.9. Урологічне відділення – 25 ліжок
- 9.10. Нейрохірургічне відділення – 35 ліжок
- 9.11. Травматологічне відділення – 55 ліжок
- 9.12. Відділення хірургії з малоінвазивними технологіями діагностики та лікування – 45 ліжок
- 9.13. Відділення анестезіології та інтенсивної терапії – 7 ліжок

- 9.14. Відділення нефрології та діалізу– 5 ліжок
- 9.15. Операційний блок
- X. ДІАГНОСТИЧНІ ВІДДІЛЕННЯ
  - 10.1. Діагностичне відділення
  - 10.2. Рентгенологічне відділення
    - 10.2.1. Кабінет комп'ютерної томографії
  - 10.3. Кабінет магнітно-резонансної томографії
  - 10.4.Клініко-діагностична лабораторія
    - 10.4.1. Бактеріологічний відділ
    - 10.4.2. Біохімічний відділ
- XI. ПАТОЛОГОАНАТОМІЧНЕ ВІДДІЛЕННЯ
- XII. ВІДДІЛ ЗАПАСІВ ЛІКАРСЬКИХ ЗАСОБІВ ТА ВИРОБІВ МЕДИЧНОГО ПРИЗНАЧЕННЯ
- XIII. СТРУКТУРНИЙ ПІДРОЗДІЛ «ПОЛОГОВИЙ БУДИНОК»
  - 13.1. Жіноча консультація
  - 13.2. Акушерське відділення - 15 ліжок
  - 13.3. Відділення патології вагітності - 10 ліжок
  - 13.4. Відділення новонароджених
  - 13.5. Гінекологічне відділення - 15 ліжок
  - 13.6. Загально-лікарняне відділення
- XIV. ВІДДІЛ ІНФЕКЦІЙНОГО КОНТРОЛЮ

### Кадрове забезпечення



В структурі зайнятості КНП «Калуська ЦРЛ» близько 85% займає персонал безпосередньо задіяний до надання медичної допомоги – це лікарі, середній та молодший медичний персонал, а також інший персонал. Загалом на підприємстві за 2025 рік - 856 фактично зайняті посади.

Фізичні особи - 864 особа, а саме:  
 - лікарський персонал - 186;

- фармацевт - 1;
- професіонали з вищою немедичною освітою - 21;
- середній медичний персонал – 344;
- асистент фармацевта - 2;
- молодший медичний персонал – 164;
- інший персонал — 146

Кваліфікаційний рівень медичного персоналу:

1. Всього проведено атестацію 112 працівникам з числа лікарського персоналу, що складає 60%, згідно результатів якої:

- з вищою категорією - 61;
- з першою категорією - 34;
- з другою категорією - 17;
- лікарі спеціалісти – 55.

2. Всього проведено атестацію 257 працівникам з числа середнього медичного персоналу, що складає 75%, згідно результатів якої:

- з вищою категорією - 206;
- з першою категорією - 22;
- з другою категорією - 29;
- молодший спеціаліст – 15.

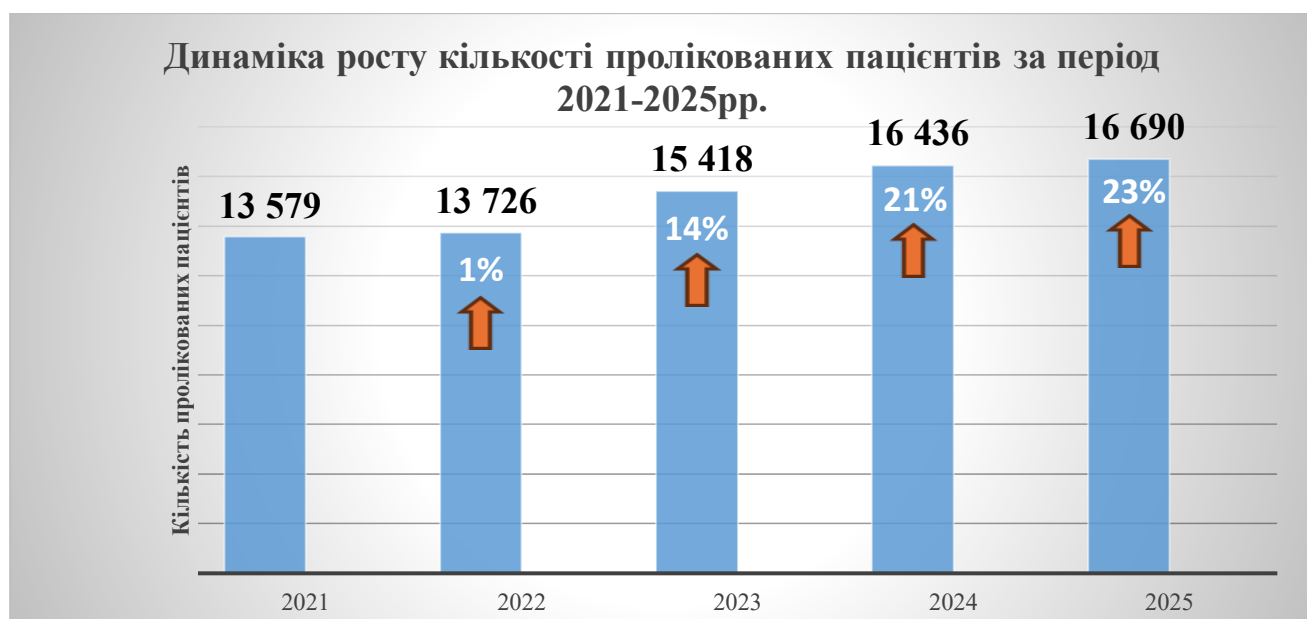
Працівники закладу – пенсіонери в кількості 181 працівника, що складає 21% від загальної кількості, а саме з числа:

- лікарського персоналу - 43;
- середнього медичного персоналу - 59;
- молодшого медичного персоналу - 35;
- іншого персоналу - 44.

КНП «Калуська ЦРЛ» є багатопрофільним лікувальним закладом, наприкінці 2025 року на його базі розгорнуто 480 стаціонарних ліжок за відповідним профілем. В звітному періоді стаціонарно проліковано 16 693 пацієнти та надано амбулаторну медичну допомогу 35 331 пацієнту.

Впродовж останніх років спостерігається стабільне зростання кількості пролікованих пацієнтів.

В таблиці нижче наведені дані динаміки росту пролікованих пацієнтів і відсоток зростання по відношенню до базового періоду (2021р.):



При цьому актуальними залишаються питання не тільки збільшення пропускної здатності закладу зі збереженням якості надання медичної допомоги, але й утримання рівня рентабельності медичних послуг в оптимальних межах.

Одним з шляхів покращення ефективності стаціонарної медичної допомоги є оптимізація потужності та структури ліжкового фонду відповідно до потреби та з метою забезпечення максимального та рівномірного завантаження ліжок. При цьому стаціонар може вигравати не тільки в результаті розширення обсягу робіт, але і їхнього згортання — за рахунок відмови від необґрунтованих госпіталізацій, зниження середньої тривалості перебування пацієнта, використання ресурсозберігаючих медичних технологій.

**Показники діяльності КНП "Калуська ЦРЛ" за 12 місяців 2024-2025рр.**

Структурні підрозділи	середньорічні ліжка		поступило хворих		виписано		померло		Проведено л/днів фактично		% викон л/д		Робота ліжка фактично		Сер. переб. фактично		Обор. ліжка фактично		Летальність	
	2024	2025	2024	2025	2024	2025	2024	2025	2024	2025	2024	2025	2024	2025	2024	2025	2024	2025	2024	2025
	Неврологічні	30	35	958	1257	915	1149	79	100	8178	9057	80,2%	76,1%	272,6	258,8	8,2	7,3	33,1	35,7	7,9
Кардіологічні	55	52	2057	1730	2051	1702	34	50	16230	13062	86,8%	74,4%	295,1	251,2	7,8	7,5	37,9	33,7	1,6	2,9
Хірургічні	50	48	1586	1391	1544	1379	11	14	10536	9422	62,0%	57,3%	210,7	196,3	6,8	6,8	31,1	29,0	0,7	1,0
<i>в т.ч. дорослі</i>	45	43	1567	1369	1526	1356	11	14	10474	9328	68,5%	63,3%	232,8	216,9	6,8	6,8	34,2	31,9	0,7	1,0
<i>в т.ч. дітячі</i>	5	5	19	22	18	23			62	94	3,6%	5,5%	12,4	18,8	3,4	4,1	3,6	4,6	0,0	0,0
Отоларингологічні	10	10	180	236	177	239			1711	2001	50,3%	58,9%	171,1	200,1	9,7	8,4	17,7	23,9	0,0	0,0
Офтальмологічні	10	10	320	290	318	291			2129	2060	62,6%	60,6%	212,9	206,0	6,7	7,1	31,8	29,1	0,0	0,0
Урологічні	25	25	1006	961	1013	963		1	7088	7143	83,4%	84,1%	283,5	285,7	7,0	7,4	40,5	38,6	0,0	0,1
<i>в т.ч. дорослі</i>	20	20	946	909	951	912		1	6857	6851	100,8%	100,9%	342,9	342,6	7,2	7,5	47,6	45,7	0,0	0,1
<i>в т.ч. діти</i>	5	5	60	52	62	51			231	292	13,6%	17,2%	46,2	58,4	3,7	5,7	12,4	10,2	0,0	0,0
Пульмонологічні	25	20	697	649	731	633	2	3	5912	5414	69,6%	78,0%	236,5	270,7	8,1	8,5	29,3	31,8	0,3	0,5
Терапевтичні	0	14	0	295	0	325	0	12	0	2346	0,0%	50,2%	0,0	167,6	0,0	7,0	0,0	24,1	0,0	3,6
Травматологічні	35	35	679	883	685	895		2	14734	14215	123,8%	119,5%	421,0	406,1	21,5	15,8	19,6	25,6	0,0	0,2
<i>в т.ч. дорослі</i>	30	30	659	841	665	851		2	14626	13926	143,8%	136,5%	487,5	464,2	22,0	16,3	22,2	28,4	0,0	0,2
<i>в т.ч. діти</i>	5	5	20	42	20	44			108	289	6,4%	17,0%	21,6	57,8	5,4	6,6	4,0	8,8	0,0	0,0
Нейрохірургічні	35	35	1944	2107	1970	2127	5	3	18512	20091	155,6%	168,8%	528,9	574,0	9,4	9,4	56,4	60,9	0,3	0,1
Гастроентерологічні	20	18	682	621	705	661	6	8	6282	6177	92,4%	99,1%	314,1	343,2	8,8	9,2	35,6	37,2	0,8	1,2
Ендокринологічні	20	20	1275	1250	1271	1245	4	4	9522	9178	140,0%	135,0%	476,1	458,9	7,5	7,3	63,8	62,5	0,3	0,3
Нефрологічні	5	5	111	127	111	120	2	2	769	973	45,2%	57,2%	153,8	194,6	6,8	8,0	22,6	24,4	1,8	1,6
Реабілітаційні	35	38	684	820	672	822			12233	14784	102,8%	113,4%	349,5	389,1	18,2	18,0	19,2	21,6	0,0	0,0
Паліативні	25	25	398	390	326	271	70	112	8782	7090	103,3%	83,4%	351,3	283,6	22,2	18,5	15,8	15,3	17,7	29,2
Педіатричні	40	36	1506	1440	1526	1431	1		8330	8335	61,3%	69,2%	208,3	231,5	5,5	5,8	38,2	39,8	0,1	0,0
Реанімаційні	7	7	236	181	29	21	123	126	1288	1386	54,1%	58,2%	184,0	198,0	8,5	9,4	21,7	21,0	26,6	27,6
Невідкладна допомога	3	3	26	267	3	145	4	17	10	179	1,0%	17,5%	3,3	59,7	1,4	1,1	2,3	54,0	15,4	6,4
<b>КНП "Калуська ЦРЛ"</b>	<b>430</b>	<b>436</b>	<b>14345</b>	<b>14895</b>	<b>14047</b>	<b>14419</b>	<b>341</b>	<b>454</b>	<b>132246</b>	<b>132913</b>	<b>90,5%</b>	<b>89,6%</b>	<b>307,5</b>	<b>304,8</b>	<b>9,2</b>	<b>8,9</b>	<b>33,5</b>	<b>34,1</b>	<b>1,9</b>	<b>2,4</b>
Пологовий будинок	56	44	2057	1798	2047	1816	1	1	8796	8734	54,6%	68,7%	157,1	198,5	4,3	4,8	36,6	41,3	0,0	0,1
<i>в т.ч. Родильний</i>	21	15	339	282	603	561			2023	1806	37,3%	45,0%	96,3	120,4	3,4	3,2	28,7	37,4	0,0	0,0
<i>в т.ч. Пат. вагітних</i>	15	14	568	528	300	257			2737	3049	70,2%	87,9%	182,5	217,8	9,1	11,9	20,0	18,4	0,0	0,0
<i>в т.ч. Гінекологічні</i>	20	15	1150	988	1144	998	1	1	4036	3879	59,4%	74,0%	201,8	258,6	3,5	3,9	57,3	66,6	0,1	0,1
<b>ВСЬОГО по КНП "Калуська ЦРЛ"</b>	<b>486</b>	<b>480</b>	<b>16402</b>	<b>16693</b>	<b>16094</b>	<b>16235</b>	<b>342</b>	<b>455</b>	<b>141042</b>	<b>141647</b>	<b>86,9%</b>	<b>88,0%</b>	<b>290,2</b>	<b>295,1</b>	<b>8,6</b>	<b>8,5</b>	<b>33,8</b>	<b>34,8</b>	<b>1,7</b>	<b>2,1</b>

Виходячи з співвідношення показників оборот ліжка/зайнятість ліжка/середня тривалість перебування (таблиця «Показники діяльності КНП «Калуська ЦРЛ» за 12 місяців 2024-2025р.») звертає на себе увагу значне перевантаження ліжок травматологічного, нейрохірургічного, ендокринологічного профілю, реабілітаційних ліжок.

Враховуючи зростаючу потребу в нейрохірургічній допомозі та з метою розвантаження нейрохірургічного відділення для надання допомоги пацієнтам, які не потребують оперативного втручання, було збільшено кількість ліжок неврологічного відділення та відділення медичної реабілітації.

Детальному аналізу підлягає оцінка ефективності використання стаціонарних ліжок терапевтичного профілю.

На часі — завершення впровадження заходів з оптимізації акушерсько-гінекологічної служби для організації роботи в умовах, що склались.

В найближчих планах — реорганізація кардіологічної служби з розширенням спектру кардіохірургічних втручань.

Показник середнього перебування в цілому по стаціонару (8,5 проти 8,6 у 2024р.) залишається в оптимальних межах, не зважаючи на значну частку пацієнтів з числа військовослужбовців, на тривалість перебування яких впливає ряд факторів: важкість травм, наявність супутньої патології, логістичні особливості маршрутів на етапах евакуації.

### **Дані про госпіталізацію хворих в стаціонар КНП «Калуська ЦРЛ» за 2024-2025рр.**

Відділення	Виписано хворих		Ургентно				Планово			
	2024	2025	2024		2025		2024		2025	
			Абс.	%	Абс.	%	Абс.	%	Абс.	%
Неврологія	915	1149	877	96	971	85	38	4	178	15
Кардіологія	2051	1702	1 846	90	1133	67	205	10	569	33
Хірургія (в т.ч. МІХ)	1544	1379	576	37	559	41	968	63	820	59
ЛОР	177	239	156	88	149	62	21	12	90	38
Очний	318	291	47	15	37	13	271	85	254	87
Урологія	1013	963	795	78	663	69	218	22	300	31
Терапія (в т.ч. Пуль-монологія)	731	958	656	90	575	60	75	10	383	40
Травматологія	685	895	569	83	515	58	116	17	380	42
Нейрохірургія	1970	2127	1 146	58	1128	53	824	42	999	47
Гастроентерологія	705	661	651	92	521	79	54	8	140	21
Ендокринологія	1271	1245	953	75	594	48	318	25	651	52
Реанімація	29	21	29	100	21	100	0	0	0	0
Нефрологія	111	120	78	70	38	32	33	30	82	68
Невідкладна допомога	3	145	3	100	145	100	0	0	0	0
Педіатрія	1526	1431	1 432	94	1048	73	94	6	383	27

Реабілітація	672	822	0	0	0	0	672	100	822	100
Паліативна допомога	326	271	0	0	0	0	326	100	271	100
<b>Всього по відділеннях</b>	<b>14047</b>	<b>14419</b>	<b>9814</b>	<b>70</b>	<b>8097</b>	<b>56</b>	<b>4233</b>	<b>30</b>	<b>6322</b>	<b>44</b>
<b>СП «Пологовий будинок»</b>	<b>2058</b>	<b>1816</b>	<b>1 790</b>	<b>87</b>	<b>1 527</b>	<b>84</b>	<b>268</b>	<b>13</b>	<b>289</b>	<b>16</b>
Родильне	603	561	503	83	437	78	100	17	124	22
Патології вагітності	310	257	254	82	209	81	56	18	48	19
Гінекологія	1145	998	1033	90	881	88	112	10	117	12
<b>РАЗОМ по закладу:</b>	<b>16105</b>	<b>16235</b>	<b>11 604</b>	<b>72</b>	<b>9 624</b>	<b>59</b>	<b>4 501</b>	<b>28</b>	<b>6 611</b>	<b>41</b>

Дещо вдалось вирівняти показник ургентних госпіталізацій (59% в 2025р. проти 72% у 2024р). При цьому слід зауважити, що більшість відділень працюють в ургентному режимі. Значна кількість пацієнтів доставляється з регіонів кластеру, а це, в свою чергу, призводить до додаткового навантаження на діагностичні служби (лабораторія, рентгенслужба, кабінети КТ, МРТ, УЗД)

### Надання медичної допомоги в стаціонарі внутрішньо переміщеним особам

Показник	2023	2024		2025	
	Абс.	Абс.	% до попереднього звітнього періоду	Абс.	% до попереднього звітнього періоду
Поступило	466	318	- 32	347	9
Виписано	461	336	- 27	323	- 4
Померло	13	7	- 46	10	43
Прийнято пологів	27	26	- 4	17	- 35

### Число госпіталізованих військовослужбовців

Показник	2023	2024		2025	
	Абс.	Абс.	% до попереднього звітнього періоду	Абс.	% до попереднього звітнього періоду
Поступило	1 203	1 373	14	1 659	21
Виписано	1 233	1 361	10	1 631	20
Померло	1	5	400	6	20

## Хірургічна діяльність, навантаження та післяопераційна летальність

Показник	2023	2024	2025
Число операцій	4 367	4 411	4 116
Число зайнятих посад лікарів хірургічного профілю	46,50	47,75	52,50
Число операцій на 1 посаду лікаря хірургічного профілю	93,9	92,4	78,4
<i>показник по області</i>	109,5	115,0	115,9
Число померлих після операцій	26	38	41
Післяопераційна летальність, %	0,6%	0,9%	1,0%
<i>показник по області</i>	0,5%	0,5%	0,5%

Деяке зниження кількості оперативних втручань пов'язане із зменшенням кількості операцій на шкірі і підшкірній клітковині.

### Хірургічна активність

Назва відділення	Кількість операцій			Хірургічна активність		
	2023	2024	2025	2023	2024	2025
Хірургія (в т.ч. МІХ)	1 398	1 330	1 176	80,5	85,5	84,4
ЛОР	59	72	108	30,9	40,7	45,2
Очний	235	165	152	67,5	51,9	52,2
Урологія	413	551	435	47,7	54,4	45,1
Травматологія	428	494	700	61,9	72,1	78,0
Нейрохірургія	294	265	212	17,4	13,4	10,0
Кардіохірургія	305	384	358	62,2	61,4	55,6
<b>Всього по ЦРЛ:</b>	<b>3 132</b>	<b>3 261</b>	<b>3 141</b>	<b>52,1</b>	<b>51,4</b>	<b>47,9</b>
<b>СП «Пологовий будинок»</b>	<b>1 235</b>	<b>1 150</b>	<b>975</b>	<b>67,7</b>	<b>65,8</b>	<b>62,5</b>
В т.ч. родильні	447	342	251	65,6	56,7	44,7
В т.ч. гінекологія	788	808	724	68,9	70,6	72,5
<b>Всього по КНП «Калуська ЦРЛ»</b>	<b>4 367</b>	<b>4 411</b>	<b>4 116</b>	<b>55,7</b>	<b>54,5</b>	<b>50,7</b>

Один з пріоритетних напрямків в хірургії - впровадження малоінвазивних технологій, що має ряд переваг: зниження ризику післяопераційних ускладнень, швидке відновлення пацієнта, зменшення післяопераційного болю, скорочення реабілітаційного періоду, кращий косметичний результат.

В закладі впроваджено та використовуються малоінвазивні хірургічні техніки:

- ендоскопічна хірургія;
- лапароскопічна хірургія;

- ендоваскулярна хірургія;
- рентген-контрольовані операції;
- артроскопічні втручання (впроваджено у 2025 році).

Більше 20% оперативних втручань проводиться з використанням малоінвазивних технологій, в т.ч. такі втручання, як резекція нирки, резекція шлунку.

Однак використання малоінвазивних технологій вимагає використання високотехнологічного обладнання та одноразових витратних матеріалів.

Понад п'ятнадцять років медичний персонал нашого медичного закладу активно використовує в своїй роботі 2 (дві) збірні лапароскопічні стійки. Нажаль, наявна система відеозображення на них доволі застаріла і в значній мірі викривлює межі операційного поля, що ускладнює визначення його об'єму і, в свою чергу, надання якісної медичної допомоги. Наприкінці жовтня 2025 року за рахунок коштів державного бюджету шляхом централізованого постачання медичного обладнання для кластерних закладів охорони здоров'я, було одержано 1 (одну) лапароскопічну стійку в комплекті на загальну суму 1 383,33 тис. грн.

Але, й надалі актуальним залишається питання забезпечення нашого медичного закладу системою ендоскопічної візуалізації саме експертного класу - актуальність якості ендоскопічної стійки безпосередньо впливає на якість діагностики та лікування, забезпечуючи високу роздільну здатність зображення для точної візуалізації внутрішніх органів, безпеку пацієнта та персоналу завдяки надійним матеріалам та конструкції, а також ефективність роботи медичного персоналу шляхом зручності та організації обладнання. Дозволяє проводити менш інвазивні процедури, скорочувати час на діагностику та покращувати загальну результативність медичних втручань.

Наявність ще однієї лапароскопічної стійки дозволить КНП «Калуська ЦРЛ» залишатись конкурентоздатною медичною установою спроможної мережі закладів охорони здоров'я регіонального рівня.

### Лікування в стаціонарі хворих на інфаркт міокарда

Показник	2023	2024	2025
Поступило	235	306	289
Виписано	215	287	256
Померло	20	19	33
<i>післяопераційна летальність, %</i>	8,5	6,2	11,4

Назва процедури / показники	2023				2024				2025						
	Разом	Ургентні		Планові		Разом	Ургентні		Планові		Разом	Ургентні		Планові	
		К-ть	%	К-ть	%		К-ть	%	К-ть	%		К-ть	%	К-ть	%
Коронарографія	425	231	54	194	46	582	340	58	242	42	593	335	56	258	44

Коронарне стентування	281	181	64	100	36	356	234	66	122	34	313	233	74	80	26
Ангіографія судин головного мозку	-	-	0	-	0	5	5	100	-	0	12	7	58	5	42
Тромбекстракція судин головного мозку	-	-	0	-	0	4	4	100	-	0	7	7	100	-	0
Ангіопластика	16	14	88	2	13	23	22	96	1	4	28	12	43	16	57
Встановлення ШВРС, постійний	1	1	100	-	0	-	-	0	-	0	-	-	0	-	0
Встановлення ШВРС, тимчасовий	8	8	100	-	0	1	1	100	-	0	10	10	100	-	0
Померло	9	9	100	-	0	6	6	100	-	0	14	14	100	-	0

**Стационарна допомога при мозкових інсультах (МІ)  
в КНП «Калуська ЦРЛ»**

Типи інсультів	2023	2024	2025
<b>Загалом за всіма типами МІ:</b>			
<i>всього</i>	<b>662</b>	<b>697</b>	<b>804</b>
<i>виписано</i>	<b>556</b>	<b>585</b>	<b>679</b>
<i>померло</i>	<b>106</b>	<b>112</b>	<b>125</b>
<i>летальність, %</i>	<b>16%</b>	<b>16%</b>	<b>16%</b>
<b>Ішемічний інсульт:</b>			
<i>всього</i>	582	627	724
<i>виписано</i>	499	545	627
<i>померло</i>	83	82	97
<i>летальність, %</i>	14%	13%	13%
<b>Геморагічний інсульт:</b>			
<i>всього</i>	80	70	80
<i>виписано</i>	57	40	52
<i>померло</i>	23	30	28
<i>летальність, %</i>	29%	43%	35%

Станом на 2019 р. Україна належала до групи країн, які мають найвищі у світі показники захворюваності на МІ та смертності від МІ

(<http://medstat.gov.ua/ukr/main.html>). Основні показники летальності при мозкових інсультах:

- Геморагічний інсульт (крововилив): Ризик смерті становить від 60% до 90%.
- Ішемічний інсульт (інфаркт мозку): Летальність складає близько 14,5%.
- Загальна статистика: Внутрішньолікарняна летальність — 18,6%.

### Стационарна допомога при мозкових інсультах (МІ) в ЗОЗ Івано-Франківської області за 2025 рік

Найменування ЗОЗ	Загальна кількість випадків	Померлих серед пролікованих випадків	% померлих серед пролікованих випадків
Івано-Франківська ЦМКЛ	1 305	197	15%
Івано-Франківська ОКЛ	1 218	168	14%
КНП «Калуська ЦРЛ»	804	125	16%
Коломийська ЦРЛ	563	95	17%
Надвірнянська ЦРЛ	18	1	6%
Косівська ЦРЛ	352	60	17%
Долинська ЦРЛ	194	27	14%
Городенківська ЦРЛ	206	29	14%
<b>по області</b>	<b>4 675</b>	<b>711</b>	<b>15%</b>

### Інформація щодо проведення тромболітичної терапії при ішемічних інсультах

Найменування показника	2023	2024	2025
Проведено тромболізісів	67	76	83
% до ішемічних інсультів	11,5	12,1	11,5
Проведено тромбекстракцій	-	4	7

### Допомога при пологах

Найменування показника	2023	2024		2025	
		Абс.	% до попереднього звітнього періоду	Абс.	% до попереднього звітнього періоду
Кількість пологів	682	602	-12%	558	-7%
Народилось дітей	686	604	-12%	560	-7%
Мертвонароджені	2	1	-50%	2	100%

Летальність: в структурі причин летальних випадків традиційно перше місце займають хвороби систем кровообігу.

**Динаміка кількості пологів за 2023-2025рр.  
в розрізі медичних закладів Івано-Франківської області**

Назва ЗОЗ	Пологи				
	2023	2024		2025	
		Абс.	% до попереднього звітнього періоду	Абс.	% до попереднього звітнього періоду
КНП "Івано-Франківський обласний перинатальний центр Івано-Франківської обласної ради"	1913	2266	18%	2496	10%
КНП "Міський клінічний перинатальний центр" Івано-Франківської міської ради"	1805	1619	-10%	1408	-13%
КНП "Коломийська центральна районна лікарня" Коломийської міської ради	1026	985	-4%	904	-8%
КНП "Центральна районна лікарня Калузької міської ради"	682	602	-12%	558	-7%
КНП "Надвірнянська центральна районна лікарня" Надвірнянського району	524	449	-14%	466	4%
КНП "Косівська центральна районна лікарня" Косівської міської ради Косівського району	330	301	-9%	285	-5%
КНП "Долинська багатoproфільна лікарня" Долинської міської ради	325	323	-1%	231	-28%
КНП "Рожнятівська центральна районна лікарня" Рожнятівської селищної ради	236	198	-16%	175	-12%
КНП "Верховинська багатoproфільна лікарня Верховинської селищної ради"	206	202	-2%	237	17%
КНП "Бурштинська центральна міська лікарня" Бурштинської міської ради	90	115	28%	77	-33%

**Структура класів причин смертності**

№ з/п	Клас	Кількість померлих	
		2024	2025
1.	Деякі інфекційні та паразитарні хвороби	1	-
2.	Новоутворення	34	43
3.	Хвороби ендокринної системи	1	4
4.	Хвороби нервової системи (запальні)	2	7
5.	Хвороби системи кровообігу	225	305
6.	Хвороби органів дихання	12	15
7.	Хвороби органів травлення	32	45

8.	Хвороби кістково-м'язової системи та сполучної тканини	1	2
9.	Хвороби сечостатевої системи	4	6
10.	Уроджені аномалії (вади розвитку) і хромосомні порушення	1	-
11.	Травми та отруєння	29	27
12.	COVID-19	-	1
РАЗОМ:		342	455

Попри відсутність обмежень для госпіталізації пацієнтів слід звернути увагу на: 1) госпіталізацію пацієнтів в термінальних стадіях раку; 2) вимоги НСЗУ щодо надання медичної допомоги при інсульті, а саме: відсоток проведених тромболісисів від загальної кількості хворих з ішемічним інсультом та летальність після проведення тромболісису.

### Діагностична служба

**Клініко-діагностична лабораторія** за своїм станом та оснащенням щодо умов проведення досліджень, відповідає вимогам методик виконання вимірювань, вимогам документів з експлуатації на засоби вимірювальної техніки, вимогам норм і правил з охорони праці, виробничої санітарії, протиепідемічного режиму.

В структуру КДЛ входять підрозділи: загально-клінічний, гематологічний, імунологічний, бактеріологічний. Загалом використовується 141 дослідження.

У 2024-2025 роках проведено капітальний ремонт та дооснащення клініко-діагностичної лабораторії з встановленням вентиляційної системи бактеріологічної лабораторії на загальну суму 2,8 млн.грн. (з них 0,8 млн грн – за рахунок коштів місцевого бюджету та 2,0 млн.грн – кошти за ПМГ з НСЗУ).

Завершується процедура акредитації лабораторії щодо відповідності ДСТУ EN/IES 17025.

**Кабінет магнітно-резонансної томографії** функціонує з 2010 року. Впроваджено та використовується більше 10 діагностичних методик, що дозволяє проводити дослідження стану тканин та внутрішніх органів при більшості патологічних станів.

Найменування виду діагностичних досліджень	2022	2023		2024		2025	
		Абс.	% до попереднього звітного періоду	Абс.	% до попереднього звітного періоду	Абс.	% до попереднього звітного періоду
МРТ обстеження	3 381	5 148	52%	5 082	-1%	6 439	27%

Обстеження проводяться на апараті Philips Achieva 1,5T, який введено в експлуатацію у 2011 році. З того часу проведено більше 50 тис обстежень. В силу цього нагальною стала проблема переоснащення кабінету.

### Рентгенологічне відділення

Найменування виду діагностичних досліджень	2022	2023		2024		2025	
		Абс.	% до попереднього звітного періоду	Абс.	% до попереднього звітного періоду	Абс.	% до попереднього звітного періоду
Всього рентгенообстежень	15 729	16 412	4%	21 853	33%	23 353	7%
в т.ч. амбулаторно	5 767	7 355	28%	11 119	51%	10 148	-9%
Проведено скопій	962	2 133	122%	2 145	1%	2 515	17%
Рентгенограм	18 487	21 738	18%	25 305	16%	23 549	-7%
КТ обстежень	2 557	954	-63%	2 472	159%	4 669	89%

Проблемою залишається оновлення обладнання: з 15 наявних рентгенапаратів 6 — нові, 4 — різного ступню зношення, 5 — підлягають списанню.

### Інші служби

На виконання відповідних Постанов та розпоряджень на базі закладу розгорнуто:

- кабінет ВЛК РТЦК та СП
- госпітальну ВЛК
- кабінет ЕКОПФО

**Дефекти надання стаціонарної медичної допомоги** часто обумовлені внутрішніми дефектами, в т.ч. — недостатньо чітким плануванням і взаємодією між медичними службами, забезпечення належного контролю витрат та ефективного використання наявних ресурсів.

Найбільше поширені причини нераціонального використання ліжкового фонду:

- відсутність достатніх показань для стаціонарного лікування при госпіталізації;
- направлення пацієнтів амбулаторно-поліклінічними закладами без достатнього обстеження, що продовжує строки перебування в стаціонарі та є причиною необґрунтованого дублювання обстежень;
- несвочасне направлення в стаціонар у запущених станах, з важкими ускладненнями;
- значний відсоток розбіжностей діагнозів первинної і вторинної ланки.

**Можливі заходи з підвищення ефективності** використання ліжкового фонду та покращення якості стаціонарної допомоги:

- обґрунтований відбір пацієнтів та своєчасна госпіталізація;
- налагодження тісних, чітких взаємозв'язків між первинною і вторинною ланкою медичної допомоги;
- рівномірна планована протягом тижня госпіталізація та виписка хворих;
- зведення до мінімуму дублювання стаціонарах досліджень, проведених перед госпіталізацією;
- інтенсифікація діагностичного та лікувального процесів;
- своєчасна діагностика і лікування в стаціонарі основного та супутніх захворювань, ускладнень (з урахуванням вимог НСЗУ).

КНП “Калуська ЦРЛ” надає медичні послуги населенню за програмою медичних гарантій відповідно до договорів із Національною службою здоров'я України (надалі, НСЗУ).

## Стан контрагування та розрахунків за ПМГ з НСЗУ за 2024-2025 рік

№ з/п	Id пакета	Назва пакету медичних гарантій	2024	2025		
			Надходження за ПМГ за пакетами медичних послуг, грн	Вартість медичних послуг на момент укладання договорів, грн	Вартість медичних послуг на кінець періоду дії договорів, грн	Надходження за ПМГ за пакетами медичних послуг у звітньому періоді, грн
1	1	Первинна медична допомога	1 004 269,05	518 005,50	1 091 850,32	1 098 214,71
2	3	Хірургічні операції дорослим та дітям у стаціонарних умовах	51 539 332,91	47 899 050,60	48 207 728,45	50 685 803,85
3	4	Стаціонарна допомога дорослим та дітям без проведення хірургічних операцій	76 708 170,28	69 223 762,44	69 120 989,64	70 800 978,44
4	5	Медична допомога при гострому мозковому інсульті в стаціонарних умовах	14 697 928,00	9 995 499,00	16 781 315,00	16 687 541,00
5	6	Медична допомога при гострому інфаркті міокарду	11 454 718,00	10 844 040,00	14 055 200,00	11 430 584,00
6	7	Медична допомога при пологах	9 112 474,00	9 808 776,00	9 808 776,00	8 068 021,00
7	8	Медична допомога новонародженим у складних неонатальних випадках	616 953,05	-	-	-
8	9	Профілактика, діагностика, спостереження та лікування в амбулаторних умовах	14 043 504,15	24 531 146,40	24 531 146,40	24 531 146,40
9	11	Гістероскопія	-	310 281,60	155 140,80	-
10	12	Езофагогастродуоденоскопія	432 776,00	371 326,08	409 205,84	355 355,36
11	13	Колоноскопія	467 643,00	409 854,72	522 322,44	434 233,60
12	14	Цистоскопія	-	121 927,80	66 825,00	-
13	15	Бронхоскопія	5 349,00	-	12 968,67	7 073,82
14	16	Лікування пацієнтів методом гемодіалізу в амбулаторних умовах	20 958 675,00	21 277 692,00	21 277 692,00	20 560 522,00
15	23	Стаціонарна паліативна медична допомога дорослим та дітям	4 150 097,18	1 991 580,00	2 961 165,00	3 532 512,23
16	24	Мобільна паліативна медична допом. доросл. і дітям	601 647,34	554 608,32	57 771,70	6 905,92
17	35	Ведення вагітності в амбулаторних умовах	2 722 704,00	3 230 057,28	3 230 057,28	2 590 314,20
18	42	Готовність закладу охорони здоров'я до надання медичної допомоги в надзвичайних ситуаціях	12 642 120,00	12 642 120,00	12 642 120,00	12 642 120,00
19	47	Хірургічні операції дорослим і дітям в умовах стаціонару одного дня	107 082,68	-	145 645,63	116 820,15
20	50	Забезпечення кадрового потенціалу системи охорони здоров'я шляхом організації надання медичної допомоги із залученням лікарів-інтернів	942 076,68	585 600,00	478 240,00	468 480,00
21	53	Реабілітаційна допомога дорослим та дітям в стаціонарних умовах	15 218 176,20	15 490 908,40	17 426 373,50	17 849 393,66
22	54	Реабілітаційна допомога дорослим і дітям в амбулаторних умовах	572 378,00	259 680,00	1 362 238,00	1 564 572,00
23	55	Секційне дослідження	243 576,00	193 590,00	372 660,75	264 573,00
24	60	Медичний огляд осіб, який організовується територіальними	3 981 447,00	5 245 020,00	3 335 974,00	3 331 559,00

		центрами комплектування та соціальної підтримки				
25	73	Надання розширених послуг з первинної медичної допомоги окремим категоріям осіб, які захищали незалежність, суверенітет та територіальну цілісність України	-	експериментальний проєкт МОЗ	експериментальний проєкт МОЗ	-
<b>РАЗОМ:</b>			242 223 097,52	235 504 526,14	248 053 406,42	247 026 724,34

Спостерігається зростання суми надходжень за ПМГ за пакетами медичних послуг за 2025 рік (247 026 724,34 грн) на 11 522 198,20 грн (5%) відносно вартості медичних послуг на момент укладання договорів (235 504 526,14 грн).

Окрім того, в січні 2026 року отримано остаточний розрахунок за грудень 2025 року в сумі 4 0219 96,72 тис. грн.

### Створено електронних медичних записів

Період	Послуг	Записів
2024	119,1 тис. грн	180,9 тис. грн
2025	121,3 тис. грн	173,7 тис. грн

### Ведення електронних медичних записів в електронній системі охорони здоров'я (ЕСОЗ)

Вид запису	2024	2025
Всі ЕМЗ	873641	862691
Епізоди	56633	52047
Взаємодії	109114	96723
Створені направлення	127818	132723
Виконані направлення	120360	102951
Обстеження	66929	95498
Процедури	148447	113355
Діагностичні звіти	221705	213107
Записи про вакцинацію	156	133
Створено е-рецептів	820	801
Плани лікування	4801	8391
Медичні стани	114171	119792
МВТН	5768	5884
Медичні висновки про народження	585	551
Активності планів лікування	16357	23836
Подані декларації	337	332

## Розподіл наданих послуг протягом 2025 року за пакетами

Критерій	Кіль- кість на- даних послуг	%
Медична допомога дорослим та дітям в амбулаторних умовах (профілактика, спостереження ,діагностика, лікування)	84 504	69,7
Стаціонарна допомога дорослим та дітям без проведення хірургічних операцій	10 174	8,39
Лікування пацієнтів методом екстракорпорального гемодіалізу в амбулаторних умовах	8 387	6,92
Медичний огляд осіб який організовується територіальними центрами комплектування та соціальної підтримки	3 828	3,16
Первинна медична допомога	4 425	3,65
Хірургічні операції дорослим та дітям у стаціонарних умовах	3 449	2,84
Ведення вагітності в амбулаторних умовах	2 862	2,36
Медична допомога при пологах	557	0,46
Медична допомога при гострому інфаркті міокарду	283	0,23
Езофагогастродуоденоскопія» (діагностична) з ендоскопічною маніпуляцією	343	0,25
Реабілітаційна допомога дорослим та дітям в стаціонарних умовах	779	0,64
Стаціонарна паліативна допомога	324	0,27
Медична допомога при гострому мозковому інсульті в стаціонарних умовах	791	0,65
Колоноскопія» (діагностична) з ендоскопічною маніпуляцією	302	0,21
Хірургічні операції дорослим і дітям в умовах стаціонару одного дня	20	0,01
Мобільна паліативна мед.допомога	15	0,01
Бронхоскопія» (діагностична) з ендоскопічною маніпуляцією	6	0,01

### Частки груп працівників (за кількістю персоналу,%)

	КЦРЛ	КМЛ	КМЦПМСД	ІФ ЦМКЛ
Керівники	0.59	1.26	0.93	0.67
Керівники структурних підрозділів	4.02	6.4	5.13	2.57
Лікарський персонал	20.41	17.21	28.9	28.01
Середній медичний персонал	39.32	38.2	42.19	40.07
Молодший медичний персонал	19.74	45.50	7.69	15.18
Інший персонал	15.92	17.84	15.15	13.5

### Частка витрат на оплату праці за групами медичних працівників (%)

	КЦРЛ	КМЛ	КМЦПМСД	ІФ ЦМКЛ
Керівники	1.63	3.08	2.91	1.07
Керівники структурних підрозділів	7.03	8.98	7.99	3.03
Лікарський персонал	28.0	19.87	34.49	31.91
Середній медичний персонал	38.52	37.07	35.69	38.76

Молодший медичний персонал	12.47	13.88	4.83	11.7
Інший персонал	12.35	17.12	14.09	13.53

### Інформація щодо опрацювання скарг

Дата звернення	Напрямок за пакетом	Категорії порушення	Результат розгляду
13.02.2025	4	Надання психічних медичних послуг	Направлено для розгляду за належністю ДОЗ/ЦРЛ
07.04.2025	4	Відмова у госпіталізації пацієнта	Направлено лист надавачу щодо з'ясування обставин, зазначених у скарзі
06.05.2025	9	Відмова у наданні медичних послуг, передбачених НСЗУ	Заявнику надано роз'яснення
14.05.2025	4	Відмова у госпіталізації пацієнта	Заявнику надано роз'яснення
12.11.2025	9	Надання неякісних медичних послуг	Направлено для розгляду за належністю ДОЗ/ЦРЛ

### Стан контракування за ПМГ з НСЗУ на 2026 рік

В 2026 році КНП «Калуська ЦРЛ» укладено договори про медичне обслуговування населення за програмою медичних гарантій (ПМГ) на середньострокову перспективу з центральним органом виконавчої влади, що реалізує державну політику у сфері фінансових гарантій медичного обслуговування населення за Програмою медичних гарантій (НСЗУ).

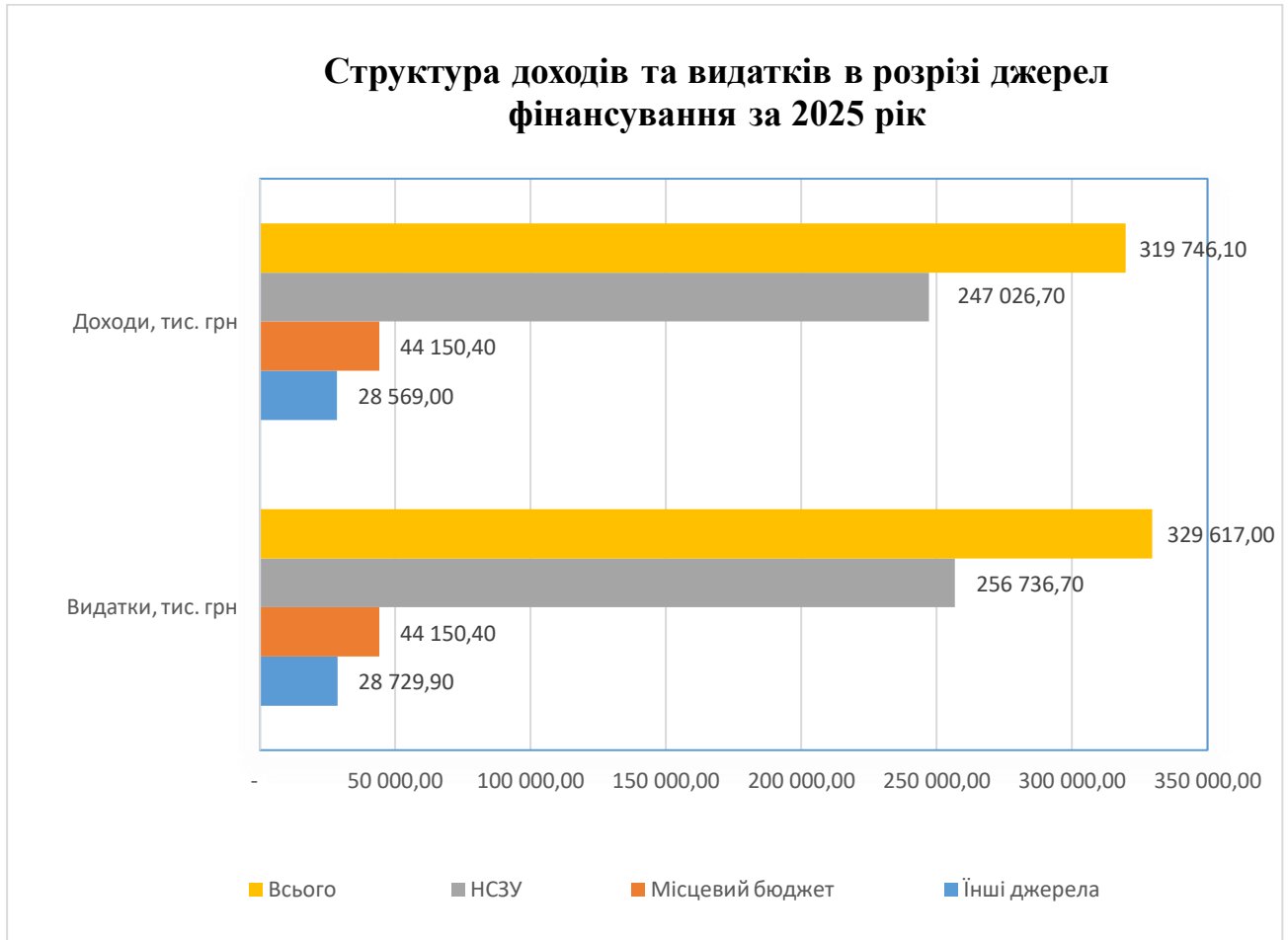
**Загальна сума договорів на момент укладання становить 244 913 359,05 грн.**

Умовами договорів передбачено внесення змін в частині розрахунку тарифу оплати надання медичної послуги, коригувальних коефіцієнтів до нього, запланованої вартості медичних послуг, які визначені законодавством на відповідний період, або умов закупівлі та специфікації (за умови їх зміни) та із урахуванням фактичних даних про кількість медичних послуг за попередній період.

## Фінансово-господарська діяльність

Основними джерелами формування бюджету підприємства є:

- кошти місцевого бюджету;
- кошти, згідно договору з Національною службою охорони здоров'я України;
- кошти, отримані з інших джерел, не заборонених чинним законодавством України.



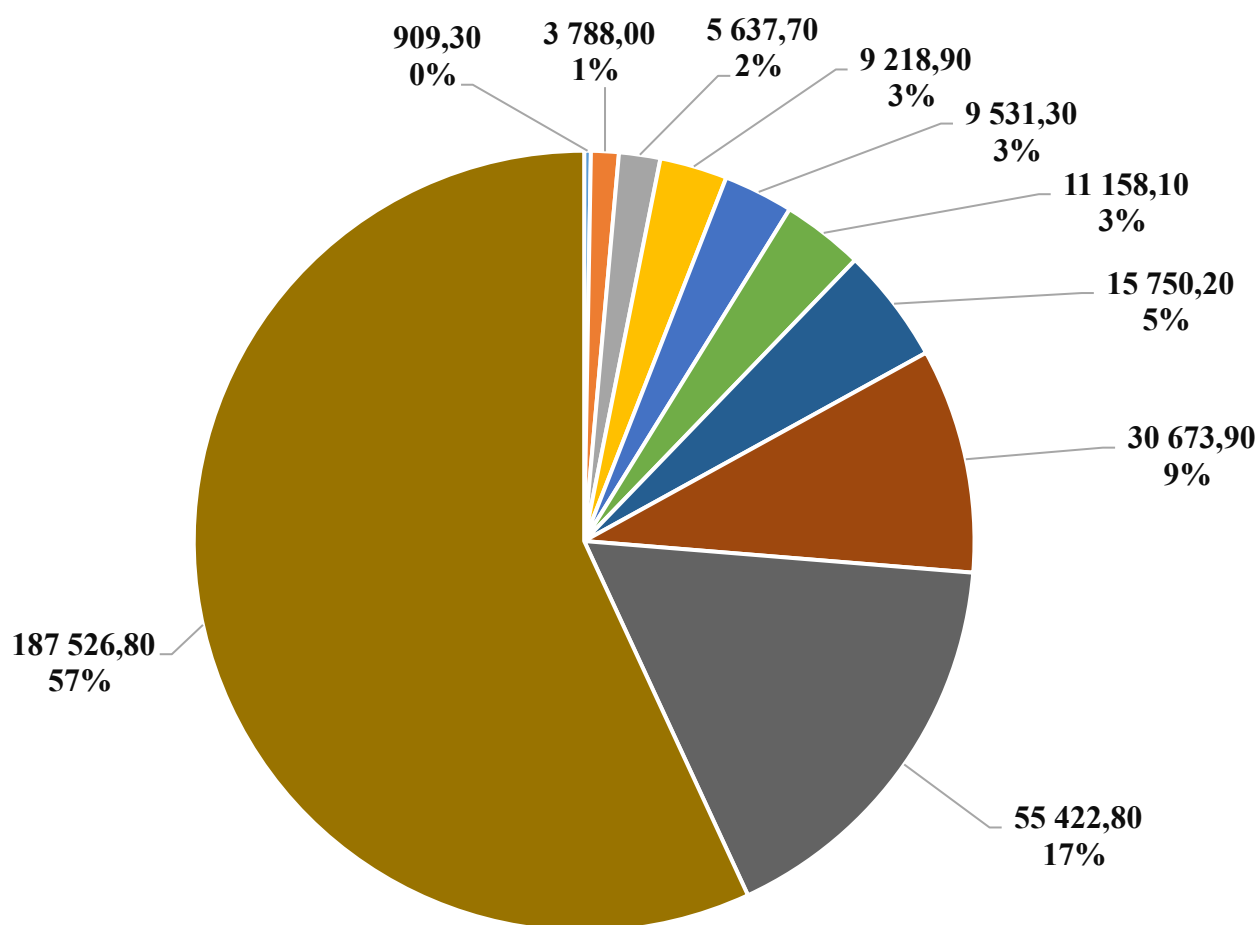
**За 2025 рік доходи склали 319 746,1 тис. грн, а саме:**

- доходи за Договором з НСЗУ 247 026,7 тис. грн (77%);
- дохід з місцевого бюджету – 44 150,4 тис. (14%), в т.ч.:
  - на відшкодування комунальних послуг – 29 886,0 тис. грн;
  - за діючими міськими цільовими програмами (цільова програма розвитку та фінансової підтримки підприємства) – 14 264,3 тис. грн;
- інші доходи (гуманітарна та благодійна допомога і централізоване постачання, субвенція з державного бюджету/субвенція з обласного бюджету на оплату праці фахівця з супроводу ветеранів війни та демобілізованих осіб, дохід від реалізації продукції (товарів, робіт, послуг), інші надходження) – 28 569,0 тис. грн (9%).

**Касові видатки за 2025 рік склали 329 617,0 тис. грн, за нижчепереліченими статтями витрат:**

- заробітна плата та нарахування на заробітну плату (ЄСВ) – 187 526,8 тис. грн (**57%**);  
з нарахованої заробітної плати працівникам підприємством сплачено ПДФО в розмірі 29 873,0 тис. грн (з яких 19 118,72 тис. грн (64%) повернуто до місцевого бюджету) та військовий збір в розмірі 7 767,6 млн. грн;
- медикаменти та перев'язувальні матеріали – 55 422,8 тис. грн (**17%**);
- витрати на оплату комунальних послуг – 30 673,9 тис. грн (**9%**);
- гуманітарна та благодійна допомога – 9 218,9 тис. грн (**3%**);
- оплата послуг (крім комунальних) – 9 531,3 тис. грн (**3%**);
- капітальні видатки – 15 750,2 тис. грн (**5%**);
- централізоване постачання – 11 158,1 тис. грн (**3%**);
- продукти харчування – 5 637,7 тис. грн (**2%**);
- предмети, матеріали, обладнання та інвентар – 3 788,0 тис. грн (**1%**);
- інші видатки – 793,9 тис. грн. (**0,3%**) в т.ч.:
  - виплата пенсій і допомог - 499,6 тис. грн;
  - інші видатки (ПДВ) – 316,0 тис. грн;
  - інші виплати населенню (пільгові медикаменти) – 92,8 тис. грн;
  - видатки на відрядження – 0,9 тис. грн.

**Структура касових видатків КНП "Калуська ЦРЛ", 2025 рік**



За рахунок коштів, отриманих за договорами з НСЗУ підприємством здійснено касові видатки в сумі **256 736,700 тис. грн (78% від загальної суми видатків підприємства)** за нижчепереліченими статтями витрат:

1. Заробітна плата та нарахування на заробітну плату – 180 675,4 тис. грн (73% від загальної суми видатків за вищезазначеним джерелом доходу);

2. Медикаменти та перев'язувальні матеріали – 48 111,4 тис. грн (19% від загальної суми видатків да вищезазначеним джерелом фінансування), в т.ч. реактиви, витратні матеріали, дрібний медичний інструментарій тощо;

3. Капітальні видатки – 10 583,8 тис. грн (4% від загальної суми видатків да вищезазначеним джерелом фінансування), в т.ч. за такими статтями витрат:

3.1. Придбання основних засобів – 8 473,6 тис. грн (59% від загальних витрат на придбання основних засобів по підприємству);

3.2. Капітальний ремонт – 2 110,2 тис. грн (22% від загальних витрат на проведення капітальних ремонтів по підприємству), а саме:

- витрати на проведення капітального ремонту клініко-діагностичної лабораторії (влаштування вентиляційної системи в бактеріологічній лабораторії) – 723,9 тис. грн;

- витрати на проведення капітального ремонту приміщень (відділення НЕМД, інсультне з неврологічними ліжками відділення, відділення медичної реабілітації та фізичної терапії, ендокринологічне відділення з гастроентерологічними ліжками, терапевтичне відділення з пульмонологічними ліжками, хірургічне відділення з малоінвазивними методами діагностики та лікування (оглядовий кабінет), технічні підвальні приміщення, приміщення харчоблоку (в т.ч. влаштування вентиляційної системи)) – 1 389,0 тис. грн;

4. Оплата послуг (крім комунальних) – 7 180,5 тис. грн (3% від загальної суми видатків да вищезазначеним джерелом фінансування), в т.ч.:

4.1. Поточний ремонт медичного обладнання – 3 566,1 тис. грн;

4.2. Витрати на придбання і супровід програмного забезпечення, зв'язок, інтернет – 1 813,1 тис. грн;

4.3. Вивезення біологічних відходів - 835,5 тис. грн;

4.4. Обслуговування ліфтів, послуги охорони, сигналізація 609,5 тис. грн;

4.5. Витрати на охорону праці та навчання працівників – 155,8 тис. грн;

4.6. Лабораторні дослідження (участь в міжлабораторних порівняннях якості) – 80,2 тис. грн;

4.7. Поточний ремонт приміщень – 78,7 тис. грн;

4.8. Інше (ПДВ) – 41,6 тис. грн;

5. Предмети, матеріали, обладнання та інвентар – 2 614,0 тис. грн (1% від загальної суми видатків да вищезазначеним джерелом фінансування);

6. Виплата пенсій і допомог – 499,6 тис. грн (0,2% від загальної суми видатків да вищезазначеним джерелом фінансування);

7. Продукти харчування – 381,2 тис. грн (0,1% від загальної суми видатків да вищезазначеним джерелом фінансування).

За рахунок коштів, отриманих з інших джерел, здійснено касові видатки в сумі **28 729,9** тис. грн (**9%** від загальної суми видатків підприємства) за нижчепереліченими статтями витрат за нижчепереліченими статтями витрат:

1. Централізоване постачання – 11 158,1 тис. грн (39% від загальної суми видатків да вищезазначеним джерелом фінансування), а саме:

1.1. Медикаменти та вироби медичного призначення – 8 163,1 тис. грн;

1.2. Обладнання довгострокового користування (медичне обладнання) – 2 990,9 тис. грн;

1.3. Предмети, матеріали та інвентар – 4,1 тис. грн.

2. Гуманітарна та благодійна допомога — 9 218,9 тис. грн (32% від загальної суми видатків за вищезазначеним джерелом фінансування), а саме:

2.1. Обладнання довгострокового користування на загальну суму 6961,2 тис. грн, в т.ч.:

- медичне обладнання – 5 166,2 тис. грн,

- сонячні панелі та комплектуючі до них – 1 795,0 тис. грн;

2.2. Обладнання довгострокового користування – 2 508,9 тис. грн;

2.3. Медикаменти та вироби медичного призначення – 1 585,9 тис. грн;

2.4. Предмети, матеріали та інвентар – 538,4 тис. грн;

2.5. Продукти харчування – 83,4 тис. грн;

2.6. Проведення капітального ремонту – 50,0 тис. грн.

3. Продукти харчування – 2 807,3 тис. грн (10% від загальної суми видатків да вищезазначеним джерелом фінансування);

4. Оплата послуг (крім комунальних) – 2 140,7 тис. грн (7% від загальної суми видатків да вищезазначеним джерелом фінансування);

5. Предмети, матеріали, обладнання та інвентар – 1 174,0 тис. грн (4% від загальної суми видатків да вищезазначеним джерелом фінансування);

6. Медикаменти та перев'язувальні матеріали – 903,5 тис. грн (3% від загальної суми видатків да вищезазначеним джерелом фінансування);

7. Витрати на оплату комунальних послуг (за рахунок відшкодування орендарями) – 787,8 тис. грн (3% від загальної суми видатків да вищезазначеним джерелом фінансування);

8. Інші видатки — 539,6 тис. грн (2% від загальної суми видатків да вищезазначеним джерелом фінансування), в т.ч. видатки на оплату праці фахівця з супроводу ветеранів війни та демобілізованих осіб – 107,9 тис. грн за рахунок субвенції з державного бюджету/субвенції з обласного бюджету, заробітна плата з нарахуваннями для оплати працівникам за роботу з інтернами – 52,7 тис. грн, інші видатки – 316,0 тис. грн, капітальні видатки – 62,1 тис. грн, видатки на відрядження – 0,9 тис. грн

Загальна сума видатків за рахунок коштів з місцевого бюджету становить **44 150,4 тис. грн. (13% від загальної суми видатків підприємства)**, зокрема:

1. За рахунок коштів місцевого бюджету Калуської міської територіальної громади підприємству відшкодовано видатки на оплату енергоносіїв та комунальних послуг в сумі 29 886,0 тис. грн (68% від загальної суми витрат за рахунок коштів місцевого бюджету);

2. За рахунок коштів міської цільової програми “Комплексна програма розвитку та фінансової підтримки комунального некомерційного підприємства “Центральна районна лікарня Калуської міської ради Івано-Франківської області на 2025-2027 роки” в 2025 році касові видатки склали 14 264,3 тис. грн (32% від загальної суми витрат за рахунок коштів місцевого бюджету) за нижчепереліченими статтями витрат:

2.2. Медикаменти та перев'язувальні матеріали – 6 407,9 тис. грн (45%) за рахунок коштів Калуської МТГ;

2.3. Продукти харчування – 2 449,2 тис. грн (17%) грн, в т.ч. за рахунок коштів Калуської МТГ на суму 1 794,7 тис. грн та Верхнянської сільської ради на суму 654,5 тис. грн;

2.4. Капітальні видатки – 5 104,3 тис. грн (35% від загальної суми витрат за рахунок коштів місцевого бюджету), в т.ч. за такими статтями витрат:

2.4.1. Придбання основних засобів – 410,9 тис. грн (3% від загальних витрат на придбання основних засобів по підприємству) за рахунок коштів обласного бюджету придбано у відділення невідкладної (екстреної) медичної допомоги (НЕМД);

2.4.2. Капітальний ремонт - 4 693,4 тис. грн за рахунок коштів Калуської МТГ (50% від загальних витрат на проведення капітальних ремонтів по підприємству), а саме:

- витрати на проведення капітального ремонту покрівлі даху під встановлення СЕС (корпус Г,Д) – 1 472,6 тис. грн;

- витрати на ПКД, експертизу проєкту, технагляд та монтаж СЕС (корпус А,Б,Г,Д) – 2 310,3 тис. грн;

- витрати на виготовлення ПКД та проведення експертизи проведення капітального ремонту тротуарів та проїзних частин з облаштуванням елементів доступності (безбар'єрність) – 489,0 тис. грн;

- витрати на проведення капітального ремонту сходової клітки (центральні сходи стаціонарного корпусу) – 187,0 тис. грн;

- витрати на проведення капітального ремонту приміщень (пральня) – 150,0 тис. грн;

- витрати на проведення капітального ремонту підйомного механізму в харчоблоці – 84,6 тис. грн.

- 2.5. Оплата послуг (крім комунальних) – 210,1 тис. грн (1% від загальної суми витрат за рахунок коштів місцевого бюджету) послуги зі збільшення потужності електромережі в приміщенні Жіночої консультації;
- 2.6. Інші виплати населенню (пільгові медикаменти) – 92,8 тис. грн (1% від загальної суми витрат за рахунок коштів місцевого бюджету).

КНП «Калуська ЦРЛ», як і загалом Калуська МТГ, активно працює в напрямку енергонезалежності і вже наприкінці 2025 року було введено в експлуатацію дві СЕС загальною потужністю 200 кВт, що дозволить не тільки забезпечити роботу закладу і надання медичних послуг на випадок блек-аута, але й суттєво зекономити кошти на оплату електроенергії. Це стало наслідком синергії, як численних благодійників (зокрема з Швейцарії) так і Калуської міської ради і безпосередньо самого медичного закладу.

В 2025 році КНП «Калуська ЦРЛ» стало учасником ще однієї місцевої програми – Програми реалізації флагманського проєкту створення безбар'єрних маршрутів у Калуській міській територіальній громаді «Рух без бар'єрів» у 2025 році.

Загальнонаціональний проєкт «Рух без бар'єрів» - флагманським проєктом Міністерства розвитку громад та територій втілюється за ініціативою першої леді Олени Зеленської «Без бар'єрів» та передбачає умову обов'язкового співфінансування з бюджетів, як державного, так і обласного, і місцевого та за кошти соціально-відповідального бізнесу.

Проте, в рамках виконання місцевої цільової програми за кошти з бюджету Калуської МТГ, все ж було виконано роботи з виготовлення проєктно-кошторисної документації по об'єкту «Капітальний ремонт тротуарів та проїзних частин з облаштуванням елементів доступності на території КНП "Центральна районна лікарня Калуської міської ради Івано-Франківської області" за адресою: Івано-Франківська область, м. Калуш, вул. Медична, 6» (капітальні витрати на суму 489,0 тис. грн).

В грудні 2025 року рішенням Калуської міської ради з метою стабільного функціонування та сталого розвитку медичного закладу кластерного рівня, для запобігання і зниження рівня захворюваності, інвалідизації, смертності та покращення спеціалізованої комплексної медичної допомоги, а також збільшення тривалості і підвищення якості життя населення Калуської міської територіальної громади, зокрема, КНП «Калуська ЦРЛ» надано дозвіл на отримання кредиту для закупівлі дороговартісного медичного обладнання. Це рішення сприяє забезпеченню сталості та стабільному розвитку багатопрофільному медичному закладу, адже передбачає фінансову підтримку медичного закладу з бюджету Калуської МТГ на весь термін дії кредитного договору в обсягах достатніх для його погашення.

## Заходи

### щодо приведення закладу у відповідність до вимог для забезпечення функціонування в статусі кластерного закладу

Розпорядженням Івано-Франківської ОДА від 25.08.2023р. № 326 «Про спроможну мережу закладів охорони здоров'я Івано-Франківського госпітального округу» на виконання Постанови Кабінету міністрів України від 23.02.2023р. № 174 «Деякі питання організації спроможної мережі закладів охорони здоров'я» КНП «Калуська ЦРЛ» віднесена до Переліку закладів спроможної мережі закладів охорони здоров'я Івано-Франківського госпітального округу в статусі кластерної лікарні Калуського кластеру.

Виходячи з поставлених завдань та враховуючи реальні потреби проведено:

- З 30.10.2023р. кількість стаціонарних ліжок відділення медичної реабілітації та фізичної терапії доведено до 35; кількість ліжок нейрохірургічного відділення – до 35 (наказ № 256 від 25.09.2023р.).
- З 01.01.2024р. на базі консультативної поліклініки КНП «Калуська ЦРЛ» розгорнуто кабінет ВЛК Калуського РТЦК та СП (наказ № 344 від 29.12.2023р.).
- З 01.03.2024р. шляхом злиття хірургічного відділення та відділення малоінвазивних методів діагностики та лікування створення відділення хірургії з малоінвазивними технологіями діагностики та лікування (наказ № 324 від 06.12.2023р.).
- З 23.12.2024 р. на базі консультативної поліклініки КНП «Калуська ЦРЛ» створено «Кабінет оцінювання повсякденного функціонування особи» (наказ № 329 від 20.12.2024р.).
- З 01.02.2025р. на базі пульмонологічного відділення розгорнуто терапевтичне відділення КНП «Калуська ЦРЛ» (наказ № 11 від 10.01.2025р.).
- З 01.09.2025р. на базі неврологічного відділення для хворих з порушенням мозкового кровообігу розгорнуто інсультне відділення з неврологічними ліжками потужністю 45 стаціонарних ліжок (в т.ч. інсультний блок на 12 ліжок) та кількість розгорнутих стаціонарних ліжок відділення медичної реабілітації та фізичної терапії доведено до 45, для чого згорнуто 10 стаціонарних ліжок відділення кардіології та переміщено відділення ендокринології на виведеній площі кардіологічного відділення (наказ № 182 від 06.06.2025р.).

## **Перспективні завдання на 2026 рік**

1. Підвищення якості надання медичної допомоги.
2. Виконання вимог МОЗ України щодо реформування медичної галузі та закладів охорони здоров'я.
3. Проведення запланованих ремонтів. Забезпечення закладу сучасним обладнанням та апаратурою.
4. Раціональне використання наявних кадрових, фінансових та матеріальних ресурсів. Контроль за виконанням статей бюджету, заощадження наявних ресурсів.
5. Впровадження новітніх досягнень медичної науки і практики у діяльність закладу.
6. Забезпечення раціонального підходу до планової стаціонарної допомоги, використання ліжкового фонду лікарні, моніторинг виконання планових показників з внесенням відповідних коректив по їх покращенню.
7. Забезпечення протиепідемічного та санітарно-гігієнічного благополуччя в закладі.
8. Удосконалення системи інформаційного забезпечення.
9. Вдосконалення роботи в електронній системі eHealth.
10. Продовження комп'ютеризації відділень та служб закладу.

**Генеральний директор  
КНП «Калуська ЦРЛ»**

**Ярослав МОРОЗ**