



ПРОГРАМА

**СОЦІАЛЬНО-ЕКОНОМІЧНОГО ТА КУЛЬТУРНОГО
РОЗВИТКУ НА 2020 РІК
ТА ОСНОВНІ НАПРЯМИ РОЗВИТКУ
НА 2021 І 2022 РОКИ**

м. КАЛУШ
2019 рік

ЗМІСТ

	Загальні положення.....	4
	ПАСПОРТ Програми соціально-економічного та культурного розвитку 2020 рік та основні напрями розвитку на 2021 і 2022 роки.....	4
	Вступ.....	5
I.	Аналітична частина.....	6
1.	Соціально-економічний розвиток міста у 2019 році.....	6
2.	Проблеми розвитку економіки і соціальної сфери міста.....	24
3.	Хід виконання міських цільових програм у відповідних галузях і сферах діяльності.....	29
II.	Цілі та завдання на 2020 рік.....	30
III.	Основні напрями економічної і соціальної політики міста у 2020 році.....	34
1.	Податково-бюджетна політика.....	34
2.	Розвиток реального сектору економіки.....	35
2.1.	Промисловість.....	35
2.2.	Енергоефективність та енергозбереження.....	37
2.3.	Земельні відносини.....	38
2.4.	Будівельна діяльність, містобудування та архітектура.....	40
2.5.	Транспорт і зв'язок.....	41
2.6.	Житлово-комунальне господарство.....	42
3.	Забезпечення умов для соціально-економічного зростання.....	44
3.1.	Інвестиційна діяльність.....	44
3.2.	Споживчий ринок та надання послуг.....	46
3.3.	Розвиток підприємництва та регуляторна політика.....	47
3.4.	Надання адміністративних послуг.....	49
3.5.	Розвиток туристичної галузі.....	49
3.6.	Зовнішньоекономічна діяльність.....	51
3.7.	Управління об'єктами комунальної власності.....	52
4.	Розвиток гуманітарної сфери.....	53

4.1.	Охорона здоров'я населення.....	53
4.2.	Освіта.....	56
4.3.	Культура.....	57
4.4.	Фізична культура і спорт.....	59
5.	Розвиток соціальної сфери.....	60
5.1	Демографічна ситуація. Молодіжна та сімейна політика.....	60
5.2.	Ринок праці та зайнятість населення.....	62
5.3.	Оплата праці.....	63
5.4.	Соціальний захист населення.....	64
5.5.	Пенсійне забезпечення.....	66
5.6.	Розвиток інформаційного простору.....	67
6.	Природокористування та безпека життєдіяльності людини.....	69
6.1.	Охорона навколишнього природного середовища та екологічна безпека.....	68
6.2.	Цивільний захист населення.....	69
Додатки		
Додаток 1	Основні показники соціально-економічного розвитку міста на 2020 рік.....	70
Додаток 2	Заходи щодо забезпечення виконання завдань програми соціально-економічного та культурного розвитку міста на 2020 рік.....	77
Додаток 3	Перелік місцевих цільових програм з питань соціально-економічного розвитку міста у відповідних галузях та сферах діяльності.....	98
Додаток 4	Найважливіші проблемні питання, розв'язання яких потребує у 2020 році підтримки або вирішення на обласному рівні.....	100
Додаток 5	Показники розвитку підприємств та організацій комунальної власності міста.....	103
Додаток 6	Перелік інвестиційних проектів, що реалізуються у 2019 році та плануються до виконання у 2020 та подальших роках.....	116
Додаток 7	Основні напрями розвитку на 2021 і 2022 роки.....	119
Додаток 8	Соціально-економічний розвиток сіл, які входять до Калуської міської ОТГ на 2020-2022 роки.....	137

ЗАГАЛЬНІ ПОЛОЖЕННЯ

ПАСПОРТ

Програми соціально-економічного та культурного розвитку на 2020 рік та основні напрями розвитку на 2021 і 2022 роки

1.	Ініціатор розроблення програми	Виконавчий комітет Калуської міської ради, розпорядження міського голови від 10.07.2019 №233-р «Про організацію розробки проекту Програми соціально-економічного та культурного розвитку міста Калуща на 2020 рік»
2.	Розробник програми	Управління економічного розвитку міста Калуської міської ради
3.	Співрозробники програми	Виконавчі органи міської ради, територіальні підрозділи центральних органів виконавчої влади, заклади, суб'єкти господарювання міста, села ОТГ
4.	Відповідальні виконавці програми	Виконавчі органи міської ради, територіальні підрозділи центральних органів виконавчої влади, заклади, суб'єкти господарювання міста, села ОТГ
5.	Учасники програми	Виконавчі органи міської ради, територіальні підрозділи центральних органів виконавчої влади, заклади, суб'єкти господарювання міста, села ОТГ
6.	Термін реалізації програми	2020 рік
7.	Фінансування програми	Фінансування заходів проводиться згідно цільових програм з міського, державного, обласного бюджетів та з інших джерел
8.	Очікувані результати виконання програми	Забезпечення сталого функціонування економіки, гуманітарної та соціальної сфер. Підвищення енергоресурсів на об'єктах бюджетної сфери та в житлово-комунальному господарстві. Збільшення доступності громадянам широкого спектра послуг закладів освіти, культури, спорту, медицини та соціальної сфери. Забезпечення життєдіяльності населення.
9.	Термін проведення звітності	Щоквартально

Вступ

Програму соціально-економічного та культурного розвитку на 2020 рік та основні напрями розвитку на 2021 і 2022 роки (далі – Програма) розроблено управлінням економічного розвитку міста міської ради разом з іншими виконавчими органами міської ради, територіальними підрозділами центральних органів виконавчої влади в місті, закладами, суб'єктами господарювання міста, селами ОТГ на виконання розпорядження міського голови від 10.07.2019 №233-р «Про організацію розробки проекту Програми соціально-економічного та культурного розвитку міста Калуша на 2020 рік».

Програма розроблена відповідно до статті 143 Конституції України, пункту 22 частини першої статті 26 Закону України "Про місцеве самоврядування в Україні", Закону України «Про державне прогнозування та розроблення програм економічного і соціального розвитку України» та постанови Кабінету Міністрів України від 15.05.2019 №555 «Про схвалення Прогнозу економічного і соціального розвитку України на 2020-2022 роки».

Програма сформована на основі комплексного аналізу тенденцій розвитку економіки, поточної соціально-економічної ситуації, актуальних проблем розвитку міста, та галузей і пріоритетів.

Головною метою Програми є забезпечення сталого функціонування господарського комплексу, соціальної та гуманітарної сфер, створення необхідних умов для структурних зрушень в економіці, ефективного використання внутрішнього природно-ресурсного потенціалу потужностей та трудових ресурсів підприємств, установ і організацій усіх форм власності для потреб функціонування економіки.

З урахуванням воєнного стану, зовнішньополітичної та економічної ситуації в країні, шляхом погодження прогнозів діяльності підприємств і організацій міста, сформовані основні прогнозні показники економічної діяльності в 2020 році, визначені пріоритетні напрями економічної діяльності на 2021-2022 роки, показники ефективності її реалізації на середньостроковий період.

Завдання та заходи Програми сформовані з урахуванням завдань та заходів у відповідних галузях і сферах діяльності, заходів міських цільових програм розвитку.

Реалізацію заходів Програми буде забезпечено за наявності фінансування з державного, обласного та міського бюджетів, власних коштів підприємств, коштів інвесторів, спонсорської допомоги та інших джерел, не заборонених законодавством України.

Організацію щодо виконання Програми здійснюють виконавчі органи міської ради спільно з територіальними підрозділами центральних органів виконавчої влади, закладами, суб'єктами господарювання міста та села, які розробили відповідні розділи Програми.

Для оцінки повноти та якості реалізації програмних завдань і заходів щоквартально здійснюватиметься моніторинг виконання Програми.

Програма залишається відкритою для доповнень та коригувань у відповідності до стратегічних напрямків розвитку міста, сіл та зовнішньополітичної ситуації у країні.

I. Аналітична частина

1. Соціально-економічний розвиток міста у 2019 році

Згідно моніторингу та рейтингової оцінки результатів діяльності Івано-Франківської області за 9 місяців 2019 року Калуш зайняв 2-3 місце, поділивши його з м. Коломия.

1 місце зайняло по соціально-економічному показнику - ефективність агропромислового комплексу.

2 місця місто зайняло по соціально-економічних показниках:

- кошти, передбачені у міському бюджеті на співфінансування заходів з енергоефективності в житловому секторі;
- коефіцієнт покриття експортом імпорту (за січень-серпень);
- оцінка інвестиційної привабливості району;
- темп зростання (зменшення) середньомісячної заробітної плати штатних працівників, відсотків до відповідного періоду попереднього року;
- питома вага кількості найманих працівників, яким виплачується заробітна плата нижче мінімальної, до загальної кількості найманих працівників.

По гуманітарній сфері місто зайняло в загальному рейтингу 1 місце.

По показнику - надання субсидій та соціальна допомога 1 місце та 2 місця по показниках:

- охорона здоров'я;
- розвиток освіти;
- розвиток культури.

Крім того, місто зайняло 1 місця по показниках:

- стан виконання контрольних документів;
- надання шефської допомоги військовим частинам за 3 квартал 2019 року.

Податково-бюджетна політика

Надходження по податках і зборах до місцевого бюджету від суб'єктів господарської діяльності м. Калуша за 9 місяців 2019 року склали 348,0 млн.грн. та в порівнянні з відповідним періодом становили 109,8 % і збільшились на 31 млн. грн.

За січень-жовтень 2019 року всього доходів до міського бюджету (без трансфертів з Державного бюджету) поступило в сумі 373477,5 тис. грн. при плані 381279,2 тис. грн., недовиконання склало 7801,7 тис. грн.

До загального фонду бюджету міста надійшло доходів в сумі 341920,7 тис. грн. при плані 348398 тис. грн., недовиконання становить 6477,3 тис. грн. (98,1%). Недовиконання спостерігається по надходженнях від податку з доходів фізичних осіб (96,9% до планових показників на відповідний період).

До спеціального фонду міського бюджету надійшло коштів в сумі 31556,8 тис. грн. при плані 32881,2 тис. грн., недовиконання складає 1324,4 тис. грн. (96,0%). В розрізі надходжень: по екологічному податку – 49,5%.

Промисловість

Провідною галуззю в економіці міста залишається промисловість. Промисловими підприємствами міста за січень-вересень 2019 року реалізовано продукції (товарів, послуг) на 13435042,1 тис. грн. або 26,4% до всієї реалізованої продукції по області. Більшу частину цього обсягу (93,2%) складала продукція переробної промисловості, в тому числі: виробництво хімічних речовин і хімічної продукції (82,7%), виготовлення виробів із деревини, паперу та поліграфічна діяльність (6,8%), виробництво гумових і пластмасових виробів, інші неметалеві матеріали (2,3%). Галузь постачання електроенергії, газу, пари та кондиційованого повітря в загальних обсягах реалізованої продукції складала 6,4%, а водопостачання, каналізація, поводження з відходами - 0,4%.

За межі України обсяг реалізованої продукції (зовнішній оборот) склав 8457607,8 тис. грн. або 61,9% від всієї реалізованої продукції промисловими підприємствами області та 63,0% до реалізованої продукції промисловими підприємствами міста.

Обсяг реалізованої промислової продукції на одну особу населення міста становив 202319,7 грн., що серед міст і районів області займає 2 місце. Порівняно з відповідним періодом 2018 року темп росту обсягу реалізованої продукції по місту склав 88,8%. На промислових підприємствах постійно здійснюється пошук нових ринків збуту продукції.

В березні 2019 року у ТзОВ «Карпатська кераміка» призупинено виробництво плитки керамічної в зв'язку з проведенням реорганізації виробництва.

ТОВ «Карпатнафтохім» планує реалізувати наступні інвестиційні проекти:

- «Виробництво оксиду пропілену». Потужність установки виробництва оксиду пропілену становитиме 2700 тонн в рік готового продукту. Метою планованої діяльності є отримання оксиду пропілену, який використовується для подальшого синтезу полімерних матеріалів. Будівництво установки з виробництва оксиду пропілену планується здійснювати на території ТОВ «КАРПАТНАФТОХІМ» в межах орендованої земельної ділянки, на площі близько 1500 м²;

- будівництво установки з переробки фракції піролізу. Потужність установки 110 000 тонн в рік по Бутилен-Бутадієновій фракції (С4) забезпечить випуск високоякісної сировини для виробництва синтетичних каучуків – 1,3-бутадієну в обсязі 45,99 тис. тонн.

Також забезпечить збільшення прибутків підприємства за рахунок виробництва та реалізації продукції з більшою доданою вартістю.

В квітні 2019 року ТОВ «Карпатнафтохім» став лідером бізнесу в Україні й отримав відзнаку від Федерації роботодавців у номінації «Попри кризу».

21 травня 2019 року у ТзОВ «Калушський трубний завод» запущено в дію нову розтрубовочну машину з інноваційним інфрачервоним методом формування розтрубу. Нове обладнання дозволяє вдвічі зменшити використання електричної енергії, вдвічі наростити продуктивність роботи та зменшити вартість труб ПВХ. Підприємство інвестувало в розробку обладнання 50 тис. дол. США.

На підприємстві готується до пуску унікальне і єдине в Україні виробництво попередньо ізольованих армованих полімерних труб для теплопостачання. Інвестиція підприємства склала близько 14 млн. грн.

Також, на підприємстві впроваджено виробництво поліетиленових гофрованих безнапірних труб КОРСИС діаметром 63-250 мм (каналізаційні, дренажні) вартістю 21 млн. грн.

У вересні 2019 року здійснено запуск виробництва поліетиленових труб із захисною зовнішньою оболонкою для мереж водо- і газопостачання.

ДП «Калушська ТЕЦ-НОВА» продовжувала працювати на вугіллі (99,9% вугілля, 0,1% природний газ). Одним з напрямків підвищення енергетичної ефективності буде реконструкція та розширення ТЕЦ з встановленням конденсаційної турбіни. Підготовлено документацію та розпочато закупівлю робіт з реконструкції схеми очистки димових газів котлоагрегата ст. №4.

Також, на ДП «Калушська ТЕЦ-НОВА» вивчається питання щодо можливої реалізації інвестиційного проекту технічного переоснащення турбоагрегату станційний номер 3 із заміною турбіни протитискового типу на теплову турбіну з регульованими відборами пари (промисловий теплофікаційний). Орієнтована вартість проекту 497,6 млн. грн. Розроблено техніко-економічне обґрунтування. Реалізація проекту дозволить збільшити фактичну електричну потужність, що реалізується споживачам (до 110 МВт у год.). Укладається угода з «Укрдержбудекспертизою» на проведення експертизи проекту. Документи та проект розпорядження Міністерство енергетики та вугільної промисловості України направило в Кабінет Міністрів України.

Енергоефективність та енергозбереження

Відповідно до розпорядження міського голови від 18.01.2019 р. №19-р кожного місяця проводився моніторинг споживання енергетичних ресурсів та води бюджетними установами та комунальними підприємствами.

Виконавчими органами міської ради, комунальними підприємствами, організаціями та установами, що знаходяться в сфері управління міської ради розроблені та затверджені заходи на 2019 рік щодо економії електроенергії, газу та води в натуральних показниках у розмірі не менше 5% до її споживання у відповідних місяцях 2018 року.

За 10 місяців 2019 року, в цілому, по бюджетних установах в порівнянні з відповідним періодом 2018 року зекономлено теплоенергії 1353 Гкал. або 17%, газу на 10445 куб.м. або на 11% та води 9778 куб.м. або 10%.

Після впровадження енергоменеджменту здійснювався щоденний контроль за внесенням показників бюджетними установами енергоресурсів в систему енергомоніторингу.

З кінця березня 2019 року розпочала працювати Програма стимулювання населення, об'єднання співвласників багатоквартирних будинків та житлово-будівельних кооперативів до ефективного використання енергетичних ресурсів та енергозбереження на 2018-2020 роки. ПАТ АБ «Укргазбанк» та ПАТ «Державний ощадний банк України» видали за 11 місяців 2019 року 32 кредити фізичним особам та АТ КБ «Привабанк» один кредит ОСББ «Січове 15» для впровадження енергоефективних заходів. Відповідно до Порядку відшкодування частини кредитів, залучених фізичними особами, ОСББ та ЖБК для впровадження енергоефективних заходів розпорядник коштів своєчасно провів компенсацію частини кредитів, отриманих населенням (фізичними особами, ОСББ, ЖБК) на впровадження енергозберігаючих і енергоефективних заходів банкам на загальну суму 80002,3 грн.

Земельні відносини

З метою забезпечення сталих надходжень від плати за землю земельним відділом міської ради проводилося щомісячне інформування органів ДФС про укладені договори оренди землі та внесення змін в діючі договори.

Суб'єкти господарювання, які орендують земельні ділянки на території м. Калуша, постійно повідомляються про закінчення строку дії договорів оренди землі.

В разі невиконання орендарем умов договору в частині сплати орендної плати за землю ініціюється питання щодо стягнення заборгованості в судовому порядку.

На підставі прийнятих виконавчим комітетом Калуської міської ради рішень від 29.06.2016 №126 та від 20.02.2018 №36 створено комісію з визначення та відшкодування міській раді збитків, завданих користуванням земельними ділянками комунальної власності територіальної громади міста без правовстановлюючих документів, яка постійно проводить роботу щодо нарахування та стягнення в судовому порядку збитків, нанесених міській раді, суб'єктами господарської діяльності, які користуються земельними ділянками комунальної власності без правовстановлюючих документів.

Станом на 01.12.2019 року:

- сума сплаченої орендної плати за землю суб'єктами господарської діяльності складає 67 740,92 тис. грн., в т. ч. 61 621,49 тис. грн. – орендна плата з юридичних осіб, 6 119,42 тис. грн. – орендна плата з фізичних осіб;

-сума сплаченого податку на землю суб'єктами господарської діяльності складає 17 189,80 тис. грн., в т. ч. 16 688,86 тис. грн. - з юридичних осіб, 500,94 тис. грн. - з фізичних осіб.

Будівельна діяльність, містобудування та архітектура

У січні–вересні 2019 р. обсяг виробленої будівельної продукції підприємствами міста склав 95 млн. грн, або 4,6% загальнообласного обсягу. Індекс будівельної продукції порівняно з січнем–вереснем 2018 р. становив 112,8%.

Прийнято в експлуатацію 2,1 тис.м² загальної площі у житлових будівлях нового будівництва, що у 3 рази менше, ніж у січні–вересні 2018 р. Частка міста у загальному обсязі новозбудованого в області житла становить 0,4%.

За 11 місяців 2019 року відділом у справах архітектури та містобудівного кадастру міської ради:

- проведено повторно інвентаризацію рекламних конструкцій розміщених на автобусних зупинках на території міста;
- затверджено 20 детальних планів території;
- видано 25 містобудівних умов та обмежень забудови земельних ділянок;
- видано 40 будівельних паспортів забудови земельних ділянок мешканцям міста;
- видано 21 паспорт прив'язки тимчасових споруд для здійснення підприємницької діяльності;
- видано 55 дозволів на розміщення об'єктів зовнішньої реклами.

Транспорт і зв'язок

Діяльність транспортної галузі міста у 2019 році спрямовувалася на задоволення потреб населення якісним та безпечним обслуговуванням транспортними засобами.

За січень-вересень 2019 року пасажирським автомобільним транспортом перевезено 4536,6 тис. пасажирів, а пасажирооборот склав 67,8 млн. пас. км.

Для покриття втрат доходів від перевезення пільгових категорій громадян перевізникам, що здійснюють перевезення на міських автобусних маршрутах загального користування, відшкодовано 3401,22 тис. грн з міського бюджету.

За січень-вересень 2019 року автомобільним транспортом підприємств та фізичних осіб – підприємців міста перевезено 499,8 тис. тонн вантажів, а вантажооборот склав 94,1 млн. ткм.

В місті надаються 52 види послуг поштового зв'язку Центром поштового зв'язку №2 м. Калуш Івано-Франківської дирекції Акціонерного товариства «Укрпошта». Завершено роботи по автоматизації (комп'ютеризації) робочих місць у всіх відділеннях поштового зв'язку.

Житлово-комунальне господарство

Комунальні підприємства міста відповідно до плану виконували роботи для забезпечення життєдіяльності міста.

На виконання Програми капітального ремонту та утримання об'єктів благоустрою і дорожньо-мостового господарства міста Калуша на 2019 рік підприємствами міста та підрядними організаціями за січень-листопад 2019 року проведено роботи з утримання об'єктів благоустрою на суму 35340,5 тис. грн.

На виконання Програми капітального ремонту мереж вуличного освітлення міста Калуша на 2019 рік проведено робіт на суму 2161,4 тис. грн.

За кошти з міського бюджету на капітальний ремонт об'єктів благоустрою використано 10888,2 тис. грн.

На виконання Програми охорони навколишнього природного середовища міста Калуша на період до 2020 року проведено роботи на суму 6407,9 тис. грн.

Згідно Програми фінансової підтримки комунального підприємства «Водотеплосервіс» Калуської міської ради на 2019 рік проведено геологорозвідувальні роботи на геологічне вивчення, в тому числі дослідно-промислово розробку ділянок «Парк», «Добрівляни» питних підземних вод водозабору підприємства КП «Водотеплосервіс» на суму 233,5 тис. грн. та ін.

За кошти, які виділяються із міського бюджету на капітальний ремонт житлового фонду міста, за січень-листопад 2019 року виконано робіт на суму 19590,8 тис. грн.

Виготовлено кошторисну документацію на капітальний ремонт об'єктів житлового фонду та проведено експертизу кошторисної документації на суму 452,6 тис. грн.

По Програмі капітального ремонту сходових кліток освоєно 6533,7 тис. грн.

По Програмі попередження аварійних ситуацій на об'єктах житлового фонду освоєно-789,9 тис. грн.

Згідно програм фінансової підтримки комунального підприємства «Екосервіс» профінансовано кошти в сумі 630,0 тис. грн., КП «ЖЕО-4» - 2050,0 тис. грн., КП «ЖЕО-1» - 1492,0 тис. грн.

Згідно Програми фінансової підтримки комунального підприємства «Водотеплосервіс» Калуської міської ради на 2019 р. профінансовано кошти в сумі 18255,0 тис. грн.

Згідно Програми підтримки функції приватизації державного житлового фонду міста (квартир, будинків, жилих приміщень в гуртожитках) органом приватизації на 2019 рік профінансовано кошти в сумі 58,5 тис. грн.

Згідно Програми проведення дератизаційних робіт в підвальних приміщеннях житлових будинків м. Калуша на 2019 рік профінансовано 145,9 тис. грн.

Згідно Програми стимулювання, створення та підтримки об'єднань співвласників багатоквартирних будинків (ОСББ) в м. Калуші на 2018-2019 проведено ремонтні роботи на суму 739,4 тис. грн.

За січень-жовтень 2019 року надано послуг з тепло- водопостачання та водовідведення КП «Водотеплосервіс» на суму 60960,2 тис. грн., оплата склала 63008 тис. грн. (103%). Заборгованість за спожиту теплову енергію, холодну воду та водовідведення станом на 01.11.2019 року становила 44540,5 тис. грн., в т. ч. борг населення склав 24055,1 тис. грн. або 51,8 % від загального боргу.

Згідно Програми фінансової підтримки комунального підприємства «Водотеплосервіс» Калуської міської ради на 2019 рік проведено роботи на суму 822,1 тис. грн.

За кошти субвенції з обласного бюджету місцевим бюджетам на ліквідацію наслідків надзвичайної ситуації природнього характеру, яка виникла у зв'язку із підтопленням міста через проливні дощі 20-21 травня 2019 року, КП «Водотеплосервіс» придбано товари на суму 278 тис. грн.

Інвестиційна діяльність

Місто надалі зберігає свою інвестиційну привабливість. Обсяг вкладених з початку інвестування прямих інвестицій (акціонерного капіталу) в економіку міста на 1 жовтня 2019р. становив 242 млн.дол. США або 28,2% загальнообласного показника, що відповідає 2 місцю серед міст обласного значення та районів області.

У розрахунку на одну особу населення обсяг прямих інвестицій склав 3637,7 долара (по області – 625,6 дол.). За цим показником місто посіло 1 місце серед міст обласного значення та районів області.

Інвесторами виступили 13 країн світу, основними з яких є Нідерланди, Сербія, Кіпр та Німеччина (97% загального обсягу прямих інвестицій у місто).

Майже весь обсяг прямих інвестицій (99,6% загального обсягу акціонерного капіталу) зосереджена на підприємствах переробної промисловості (240,9 млн.дол. США), з них на підприємствах з виробництва хімічних речовин і хімічної продукції та виготовлення виробів із деревини, виробництва паперу та поліграфічної діяльності – 233,5 млн.дол. США (96,5%).

Започатковано реалізацію інвестиційного проекту щодо спорудження в районі вулиць Ринкова і Хіміків будівельно-господарського гіпермаркету «Епіцентр». Передбачено, що на ділянці площею 1,8346 га буде збудовано торгове приміщення площею 7 340 кв. метрів, поруч – парковка на 100 місць, передбачено і кілька зон озеленення площею понад 386 кв.м. ТзОВ «Епіцентр К» став переможцем земельного аукціону з продажу вільної земельної ділянки у власність. Будуть розпочаті будівельні роботи по підготовці земельної ділянки для реалізації проекту. Таким чином, вищезгадана компанія реалізує стратегію розвитку ТЦ невеликих форматів площею 2-6 тис. кв. м в районних центрах і містах обласного підпорядкування.

З метою відновлення пам'ятки архітектури приміщення Концертного залу по вул. Шевченка,11, управлінням економічного розвитку міста завершено роботу по узгодженню

бюджету заходів, а також підготовці інших документів для реалізації проекту «Культура у віддзеркаленні - реставрація Будинку Культури в Сеїні (Румунія) та концертного Залу в м. Калуш (Україна) у мультикультурні центри» у рамках програми транскордонного співробітництва «Угорщина-Словаччина-Румунія-Україна 2014-2020». Загальна сума проекту складає 934,8 тис. євро.

За участю міських голів міст – побратимів 2 жовтня 2019 року відбулося офіційне відкриття проекту. Обговорено подальшу співпрацю, напрямки діяльності щодо виконання поставлених грантових умов, шляхи реалізації проекту.

Проводилась робота по наповненню актуальною інформацією спеціалізованого Інтернет - порталу <http://investkalush.if.ua> для широкого висвітлення інвестиційного, зовнішньоекономічного, потенціалу міста для іноземних та вітчизняних інвесторів (вільні земельні ділянки, будівлі придатні для інвестування, інвестиційні об'єкти, інтерактивна карта об'єктів інвестування, інвестиційний паспорт міста, актуальна інформація для суб'єктів господарювання міста: виставки, конференції, форуми, ділові пропозиції іноземних фірм щодо співпраці, тощо).

10 вересня 2019 року проведений перший інвестиційний форум «Калуш-інвест 2019». На Форумі презентовано інвестиційний паспорт міста, спеціалізований інвестиційний Інтернет – портал, відеоролик про інвестиційний потенціал міста Калуша. У заході взяли участь понад сто учасників з України та за кордону. Захід отримав багато позитивних відгуків щодо його організації та проведення.

Місто надалі утримувало високий рівень прозорості інвестиційної сфери, що підтверджується відповідним рейтингом 100 найбільших міст України. За дослідженням Українського представництва міжнародної антикорупційної мережі Transparency International в рамках програми Transparent cities місто входить у перелік 25 кращих міст України у цьому списку. Івано-Франківська область зайняла другу позицію в Україні щодо привабливості інвестиційного клімату за підсумками рейтингу REGIONAL DOING BUSINESS-2018.

У січні–вересні 2019р. підприємствами та організаціями міста за рахунок усіх джерел фінансування освоєно 368 млн. грн капітальних інвестицій (за січень–вересень 2018р. – 222 млн. грн). Частка міста у загальнообласному обсязі капітальних інвестицій склала 6,3% (у січні–вересні 2018р. – 4%), що відповідає 3 місцю серед міст обласного значення та районів області.

Майже увесь обсяг капітальних інвестицій (99%) спрямовано у матеріальні активи. На інвестиції у машини, обладнання та інвентар припадає 65,5% загального обсягу капітальних інвестицій у матеріальні активи, нежитлові будівлі – 12,3%, транспортні засоби – 7,5%, житлові будівлі – 7,4%, інженерні споруди – 5,3%, землю та інші матеріальні активи – 2%.

У загальному обсязі капітальних інвестицій витрати на придбання нематеріальних активів становили 1%.

Основним джерелом фінансування капітальних інвестицій виступають власні кошти підприємств та організацій, за рахунок яких освоєно 82,6% загального обсягу інвестицій. Частка коштів державного та місцевих бюджетів у загальному обсязі капітальних інвестицій становила 15,6%, коштів населення на будівництво житла – 1,4%. Питома вага інших джерел фінансування склала 0,4%.

У розрахунку на одну особу населення обсяг капітальних інвестицій у місті склав 5532,2 грн (в області – 4248,3 грн), що відповідає 4 місцю серед міст обласного значення та районів області.

Споживчий ринок та надання послуг

На споживчому ринку міста роздрібний товарооборот підприємств (юридичних осіб) міста, основним видом економічної діяльності яких є роздрібна торгівля, протягом 9 місяців 2019 року склав 605,2 млн. грн. Індекс фізичного обсягу роздрібногo товарообороту підприємств (у порівняних цінах) становив 116,3% при середньообласному показнику 114,1%.

Станом на 01.12.2019 року на території міста функціонувало 897 підприємств роздрібною торгівлі та 82 заклади ресторанного господарства, 5 ринків, 1 критий торговий ряд, 1 критий торговий майданчик, 1 площадка для торгівлі непродовольчими товарами, 11 авто - та газозаправних станцій та 44 аптеки.

Протягом січня-листопада 2019 року відкрилось 76 підприємств роздрібною торгівлі, 15 закладів ресторанного господарства та 3 аптеки.

Обсяг послуг, реалізованих споживачам підприємствами сфери послуг міста за 9 місяців 2019 року склав 281,6 млн. грн., із них 65,2 млн. грн. надано населенню міста, що становить 23,2 % від загального обсягу реалізованих послуг.

Станом на 01.12.2019 року працювало 360 підприємств побутового обслуговування, серед них 66 підприємств з надання перукарських та косметичних послуг, 30 підприємств з пошиття одягу, 8 підприємств, що надають фото послуги, 14 – послуги саун, 8 – ремонт годинників, 18 - ремонт електропобутової техніки та інших побутових приладів, 12 - ремонт теле - радіо апаратури, 38 - ремонт автотранспортних засобів, 13 підприємств з виготовлення та ремонту взуття, 34 - з будівництва та ремонту житла, 16 - виготовлення та ремонт меблів та інші. Протягом січня – листопада 2019 року відкрилось 34 підприємства побутового обслуговування населення.

Розвиток підприємництва та регуляторна політика

Середні та малі підприємства, які діють на території Калуша, становлять 99,8% від загальної кількості економічно активних підприємств міста. За кількістю діючих малих підприємств на 10 тисяч наявного населення (72) місто значно випереджає середньо обласний показник (58).

Внесок середніх та малих підприємств у загальний обсяг реалізованої продукції (товарів, послуг) підприємствами міста за 2018 рік складає 25,5%, з них малих – 6,6%. На середніх та малих підприємствах працювало 7,1 тис. найманих працівників усіх підприємств - суб'єктів господарської діяльності міста.

Станом на 01.01.2019 року в місті працювало 519 середніх і малих підприємств.

За 10 місяців 2019 року частка надходжень від суб'єктів малого і середнього підприємництва до бюджетів всіх рівнів становить 44%.

Відповідно до Закону України "Про засади державної регуляторної політики у сфері господарської діяльності" забезпечено дотримання процедури прийняття та відстеження результативності поточних регуляторних актів, за 9 місяців 2019 року проведено 5 відстежень регуляторних актів, а також підготовлено 3 проекти регуляторних актів, проведено 3 громадські обговорення проектів регуляторних актів та прийнято 2 регуляторних акти, оприлюднено перелік діючих регуляторних актів Калуської міської ради та її виконавчого комітету у формі відкритих даних на єдиному національному порталі data.gov.ua набору відкритих даних.

До підприємницької діяльності залучаються соціально незахищені верстви населення. Калуською міськрайонною філією Івано-Франківського обласного центру зайнятості протягом 9 місяців 2019 року надано одноразову грошову допомогу по безробіттю на започаткування власної справи 2 особам.

Для розвитку ініціативи незайнятих громадян проводились семінари орієнтовані на зайняття підприємницькою діяльністю. За 9 місяців 2019 року проведено 7 семінарів.

У місті працює Рада підприємців при виконавчому комітеті Калуської міської ради, яка виконує функцію зворотного зв'язку між владою та суб'єктами малого підприємництва. За 9 місяців 2019 року було проведено 3 засідання ради.

За січень-листопад 2019 року від зданих в оренду 222 приміщень комунального майна поступило 4174,1 тис. грн.

Надання адміністративних послуг

Роботу центру надання адміністративних послуг (далі ЦНАП) забезпечували 9 адміністраторів. Через Центр надання адміністративних послуг надається 154 види послуги.

Всього надано 41513 адміністративних послуг, а саме:

- послуги щодо земельних питань – 542 послуги;
- вклеювання фотокартки до паспорта громадянина України в формі книжечки – 344 послуг;
- послуги надання інформації з Державного земельного кадастру – 598 послуг;
- будівництво, архітектура, містобудування – 262;
- житлові питання – 157;
- сектором реєстрації місця проживання – 4307 послуги;
- сектором реєстрації нерухомого майна - 7399 послуг;
- сектором державної реєстрації юридичних осіб, фізичних осіб-підприємців та громадських формувань – 1848 адміністративних послуги;
- видано 22225 довідок про склад сім'ї.

У рамках виконання заходів щодо децентралізації надання адміністративних послуг проводилася реєстрація речових прав на нерухоме майно, реєстрації юридичних осіб та фізичних осіб – підприємців, реєстрація місця проживання, здійснювався прийом документів з надання адміністративних послуг управління Держгеокадастру.

Для зручності відвідувачів в Центрі надання адміністративних послуг працював термінал «УкрБудІнвестбанк».

Прийнято 3622 заяви, щодо оформлення паспортів громадянина України у формі ID картки та паспортів громадянина України для виїзду за кордон, зареєстровано 7 громадських об'єднань.

На утримання ЦНАП було виділено з міського бюджету кошти у сумі 407,03 тис. грн.

За надання адміністративних та дозвільно-погоджувальних послуг у бюджет міста надійшло 3,1 млн. грн.

Розвиток туристичної галузі

Місто має значний потенціал історичних, культурних та природних об'єктів для розвитку різних видів туризму та є самобутнім регіоном із специфічними культурно-побутовими особливостями.

Однак, туристична галузь міста перебуває на етапі становлення та потребує нагальної необхідності впровадження заходів, які б стимулювали її розвиток.

У місті працювало двадцять туристичних агенцій, що займалися продажем сформованих туроператором турів, три готельно-ресторанні комплекси: «Майдан», «Асторія», «Касабланка», також функціонував один мотель «Гостинець».

За 8 місяців 2019 року місто відвідало 538 туристів, з них 232 іноземці. Музеї міста відвідали 5028 осіб. У міський бюджет надійшло 9,0 тис. грн. туристичного збору.

Діяло десять музеїв, чотири з них шкільні і один при вищому професійному училищі №7, музей Євромайдану та АТО, що працював в приміщенні Громадської спілки «Громадське об'єднання Калущини учасників бойових дій (АТО) на сході України імені Романа Шухевича». Продовжувалися роботи по збору дзвонів та їх опис, реєстр і дослідження для створення музею дзвонів у місті.

Проводилось прибирання, пошук та дослідження могил відомих калушан на старому цвинтарі.

Завершено оновлення матеріалів до туристичного довідника «Калуш туристичний».

Проведено чотири фестивалі: третій міський гастрономічний фестиваль «БІГУС-2019», фольклорно-етнографічний фестиваль «СПІВОЧИЙ ГАЙ», фестиваль середньовічної культури «Бастіон» і гастрономічний «КРАЩЕ САЛА ТІЛЬКИ САЛО».

Розвиток туризму дасть поштовх до відродження та розвитку традиційної культури (народних промислів, архітектури, мистецтва тощо), збагачення краю, підняття рейтингу та популяризації міста на туристичному ринку.

Зовнішньоекономічна діяльність

Обсяги експорту товарів суб'єктами зовнішньоекономічної діяльності міста у січні-вересні 2019р. досягли 323,0 млн. дол. США, імпорту – 275,4 млн. дол. США. У порівнянні з відповідним періодом 2018р. обсяги експорту та імпорту зменшилися відповідно на 10,7% та на 17,7%. Позитивне сальдо зовнішньої торгівлі товарами становило 47,6 млн. дол. США. Питома вага міста в загальнообласних обсягах експорту товарів склала 48%, імпорту – 46,5%.

Партнерами у зовнішній торгівлі товарами були нерезиденти із 59 країн світу.

Охорона здоров'я населення

Медична галузь працює над збереженням здоров'я населення міста, забезпеченням якісною і доступною медичною допомогою хворих згідно стандартів і клінічних протоколів, профілактичним напрямком роботи, впровадженням інформаційних технологій в медичних закладах. Медичні заклади надавали безкоштовну медичну допомогу населенню згідно регіональної програми медикаментозного забезпечення на 2019 рік, за січень-листопад 2019 року освоєно 16,9в тис. грн.

Спеціалізована допомога на вторинному рівні надається в стаціонарі Калуської ЦРЛ, в якому розгорнуто 500 ліжок: ЦРЛ – 345, пологовий будинок – 85, дитяча лікарня – 70.

За січень-листопад 2019 року стаціонарно проліковано 8877 міських жителів, що становить 57,5%. Прооперовано 1815 жителів міста. В пологовому будинку (по місту) відбулося 414 пологів і народилося 418 дітей.

Кількість відвідувань в КНП «Калуського МЦ ПМСД КМР» за січень-жовтень 2019 року становила 367106 і склало на 1 жителя – 6,7. Число викликів на дому – 7103 і склало на 100 жителів – 13,1. В міському центрі працював денний стаціонар на 45 ліжок (30 – терапевтичного профілю та 15 - гастроентерологічного), в якому проліковано 1329 хворих.

КЗ «Станція швидкої та невідкладної медичної допомоги» здійснено 11525 виїздів до міських жителів. Кількість викликів на добу по місту становила 38.

За кошти міського бюджету Калуській ЦРЛ було проведено капітальний ремонт приміщення дитячої лікарні, освоєно коштів на суму 1 079,2 тис. грн. та придбано дорого вартісної апаратури і обладнання на суму 363,7 тис. грн.

В КНП «Калуського МЦ ПМСД КМР» закуплено автомобіль на суму 480,0 тис. грн., комп'ютерну техніку на суму 164,6 тис. грн., меблі для кабінетів лікарів дитячої поліклініки по вул. Будівельників, 3 на суму 190,0 тис. грн.

Освіта

З метою задоволення освітніх потреб в місті функціонувало 12 закладів загальної середньої освіти, в яких навчалися 7 410 учнів (288 класів). Розширено мережу класів з інклюзивним навчанням: у 46 класах – 63 учні. У ЗОШ №4 відкрито один клас для дітей із затримкою психічного розвитку (6 учнів).

Мережа закладів дошкільної освіти представлена 10 діючими установами (1 перебуває на капітальному ремонті). У 81 групі виховувалися 2316 дітей. Не залишені поза увагою і діти, які потребують корекції мовного розвитку. Мережа для дітей із особливими освітніми потребами (із вадами мовлення – 4 групи, та 1 спеціальна група) складає 5 груп (ДНЗ «Ластівка»- 3, ДНЗ «Червона шапочка» - 2, у яких виховується 46 дітей, відкрито 4 інклюзивні групи (по одній у ДНЗ «Журавлик», «Калинка», 2- ДНЗ «Золотий ключик»), у яких виховується 5 дітей.

У 4 позашкільних навчальних закладах виховувалося 3048 учнів у 218 групах.

Документи про повну загальну середню освіту отримали 290 випускників, із них 21 нагороджені медалями: 15 - золотими, 6 - срібними. Документи про базову загальну середню освіту отримали 677 випускників 9-х класів, з них 45 – свідоцтва з відзнакою.

Організовано безкоштовне харчування для учнів 1-4 класів вартістю 12 грн., учнів із малозабезпечених сімей, дітей учасників АТО та дітей із сімей внутрішньо-переміщених - 18 грн., дітей сиріт та дітей позбавлених батьківського піклування - 22 грн. Вартість харчування

у закладах дошкільної освіти становить 24 грн. у групах молодшого дошкільного віку та 28 грн. – в групах раннього віку.

Впродовж звітнього періоду в освітніх закладах проведено цілий ряд олімпіад, конкурсів та інших заходів.

Із 1 вересня 2018 року стартувала Нова українська школа. Упродовж 2018-2019 н. р. Калуська ЗОШ I ступеня №11 (одна із 100 шкіл України та 4 з області) була учасником Всеукраїнського пілотного проекту з впровадження нового Державного стандарту початкової загальної освіти та відповідно нової модельної програми.

Для оновлення навчального середовища, створення належних умов для роботи в рамках реалізації проекту «Нова українська школа» виділено 2821,3 тис. грн. (1084,7 тис. грн. - субвенція; 1645,7 тис. грн. - міський бюджет, 90,9 тис. грн. інші джерела власних надходжень), із них освоєно 2821,3 тис. грн.:

- меблі – 1569,6 тис. грн. (645,4 тис. грн. – субвенція; 885,0 тис. грн. - міський бюджет, 39,2 тис. грн. – інші джерела);

- комп'ютерна техніка – 858,5 тис. грн. (179,9 тис. грн. – субвенція; 641,7 тис. грн. - міський бюджет, 36,9- інші джерела);

- дидактичні матеріали – 393,2 тис. грн. (259,4 тис. грн. – субвенція; 119,0 тис. грн. - міський бюджет, 14,8 тис. грн. –інші джерела).

Відповідно до вимог нового Закону України «Про освіту» директори закладів на освітніх веб-сайтах інформували громадськість про надходження та використання всіх отриманих коштів, подавали дані про перелік товарів, робіт і послуг, отриманих як благодійна допомога, із зазначенням їх вартості, а також про кошти, отримані з інших джерел, незаборонених законодавством.

Культура

Реалізацію культурної політики в м. Калусі забезпечували 6 клубних закладів, 6 бібліотек, що входять в структуру КЗ «Централізована бібліотечна система», 1 дитяча музична школа і 5 музейних установ.

У клубних закладах культури діяли 38 колективів аматорської творчості — з них 14 зі званням «народний» аматорський колектив, 9 — «зразковий» аматорський колектив, до яких залучено 805 учасників. Чисельність працівників, які забезпечували культурно-дозвіллеву діяльність - 51 особа. Активного інноваційного характеру набула робота клубів за інтересами та любительських об'єднань, яких нараховується 28 із залученням 1085 учасників найрізноманітніших вікових категорій.

За 10 місяців 2019 року проведено понад 450 культурно-мистецьких заходів до відзначення державних свят та знаменних дат.

Впровадження мистецької освіти здійснювала дитяча музична школа, в якій навчався 831 учень. Відкрито клас хореографії.

Працівниками комунального закладу «Централізована бібліотечна система Калуської міської ради» зорганізовано літературно-мистецькі проекти за участю відомих митців та літераторів Прикарпаття. Проведено ряд культурно-мистецьких заходів та книжково-ілюстративних виставок, поетичних читань, переглядів літератури, книжкових інсталяцій приурочених до відзначення визначних суспільно - політичних подій, знаменних та пам'ятних дат українського народу та держави, ювілейним датам видатних політиків, вчених, письменників.

Міські бібліотеки надали послуги 13 500 користувачам. Книговидача склала 210 тисяч примірників. Комунальним закладом «Централізована бібліотечна система» від наданих платних послуг отримано кошти у сумі 18,0 тис. грн. Фонд бібліотек становить понад 180 000 примірників. За звітний період надійшло 2 000 примірників видань на загальну суму 151,3 тис. грн., з них за кошти місцевого бюджету придбано 1 400 примірників на суму 120,0 тис. грн.

Працівниками комунального закладу «Музейно-виставковий центр» проведено круглі столи, міжнародні, всеукраїнські та регіональні виставки, пленери, благодійні аукціони.

Фізична культура і спорт

В місті функціонували дві спортивні школи: ДЮСШ «Сокіл» і ДЮСШ управління освіти, центр фізичного здоров'я населення «Спорт для всіх», спортивний клуб: ФСК «Нафтохімік», 17 спортивних громадських організацій та 6 клубів фізкультурно-спортивної направленості за місцем навчання, праці та проживання. В місті культивувалися 23 види спорту, в тому числі 11 видів – олімпійські та 12 - не олімпійські.

Всі структурні підрозділи управління в справах сім'ї, молоді, фізичної культури і спорту працювали над впровадженням пріоритетів державної політики з питань розвитку фізичної культури і спорту як з олімпійських так і не олімпійських видів спорту.

Спортивно-масову роботу в місті проводили 1124 штатних працівників, з яких 22 є тренерами по спорту, 29 - вчителями фізичної культури загальноосвітніх шкіл та інструкторами дошкільних закладів, 10 – інструкторами дошкільних закладів, 10 осіб – керівники і викладачі фізичної культури та спорту вищих навчальних закладів I-II рівнів акредитації та профтехучилища, інші - методисти, фахівці та працівники закладів фізичної культури та спорту за місцем праці, навчання та проживання.

Згідно календарного плану роботи управління на 2019 р. та «Програми підтримки спортивних громадських організацій на 2019 рік» станом на 01.10.2019 року управлінням було проведено 58 спортивних змагань та заходів, до яких залучено 7588 мешканців міста різних вікових категорій.

Управлінням в справах сім'ї, молоді, фізичної культури і спорту були проведені такі заходи: Чемпіонат міста з футболу серед аматорських команд сезону 2018-2019 років, в якому прийняло участь більше як 42 команди - 670 учасників; Всеукраїнський турнір з швидких шахів, пам'яті провідника ОУН-УПА Степана Бандери; Міжобласний турнір з дзюдо, присвячений 30 - річниці виведення військ з Афганістану та вшанування учасників бойових дій на території інших держав; Всеукраїнський турнір з легкої атлетики, пам'яті Олексія Кобрини; Всеукраїнський турнір з вільної боротьби пам'яті Героя Небесної сотні Сергія Нігояна; обласний турнір з шахів пам'яті Героя України Олексі Гірника серед збірних команд загальноосвітніх шкіл міста та району; обласний турнір з футболу серед школярів на призи клубу НФК «Ураган», спортивно – мистецьке свято по відзначенню Дня фізичної культури і спорту; міські змагання з легкої атлетики «Калуська стадія»; міськрайонні змагання зі спортивного орієнтування, присвячені вшануванню пам'яті Героя Небесної сотні Ігоря Дмитріва; змагання з військово-прикладних видів спорту учнівської молоді присвячені Дню захисника України та 75-річниці створення УПА, інші міські змагання та заходи.

Успішно змагались спортсмени міста в чемпіонатах та першостях області, України та Європи в яких прийняло участь більше 468 осіб з 23 видів спорту, які культивуються в місті.

Демографічна ситуація. Молодіжна та сімейна політика

Чисельність наявного населення міста станом на 1 вересня 2019 року становила 66,3 тис.чол. Природне скорочення склало 190 особи. Зареєстровано 344 народжених та 534 померлих. Міграційний ріст склав 50 осіб. До міста прибули 475 осіб та вибуло 425 осіб.

В службі у справах дітей на первинному обліку, які залишилися без батьківського піклування, дітей-сиріт та дітей, позбавлених батьківського піклування станом на 01.11.2019 року перебувало 91 дитина, з них: 86 дітей перебувало під опікою/піклуванням, 5 дітей виховувалося у прийомних сім'ях; 3 дітей перебувало на тимчасовому утриманні родичів до вирішення питання щодо їх влаштування під опіку.

У місті функціонували 2 дитячі будинки сімейного типу, де виховувалося 13 вихованців зазначеної категорії, та 8 прийомних сімей, де виховувалося 15 прийомних дітей. Впродовж звітнього періоду на первинний облік взято 12 дітей, набуло статусу 12 дітей, які влаштовано під опіку. З первинного обліку знято 7 дітей, з них – 5 у зв'язку із досягненням повноліття, 1 дитину повернуто на виховання батьків та 1 дитині надано повну цивільну дієздатність. 16 дітям надано статус дитини, яка постраждала внаслідок воєнних дій та збройних конфліктів.

На обліку служби перебуває 49 усиновлених дітей за рішеннями судів та 8 дітей, які можуть бути усиновлені. За січень-жовтень 2019 р. відбулося 2 внутрісімейних усиновлення. На облік взято 1 кандидата в усиновлювачі.

З метою здійснення контролю за умовами утримання і виховання дітей у сім'ях де виховуються діти-сироти та діти, позбавлені батьківського піклування проведено 113 обстежень матеріально-побутових умов сімей опікунів/ піклувальників, прийомних сімей та дитячих будинків сімейного типу; 25 обстежень сімей, постраждалих внаслідок воєнних дій.

На обліку дітей, які опинилися у складних життєвих обставинах, станом на 01.09.2019 р. перебувало 22 дитини, які проживали у 16 сім'ях. На облік служби взято 11 дітей, що опинилися у складних життєвих обставинах (з них 5 дітей за підставою вчинення насильства у сім'ї та 6 дітей взято на облік за підставою ухилення батьків від виконання своїх батьківських обов'язків). Знято з обліку 6 дітей.

Систематично здійснювався контроль за збереженням та утриманням житла дітей-сиріт та дітей, позбавлених батьківського піклування. На обліку служби перебувало 91 дитина-сирота та дитина, позбавлена батьківського піклування, з них житлом на праві власності володіє 26 дітей та житлом на праві користування 65 дітей.

Службою вживаються заходи щодо забезпечення дітей належним житлом по досягненню ними повноліття. Надано пільги 26 дітям-сиротам та дітям, позбавленим батьківського піклування, з оплати житлово-комунальних послуг в розмірі 40% в межах норм споживання.

Проведено: 13 рейдів «Урок», «Канікули», на предмет виявлення дітей, які під час навчального процесу перебувають за межами навчальних закладів; 15 рейдів щодо виявлення неповнолітніх у вечірній час у нічних клубах, дискотеках, барах, кафе, парках відпочинку; 3 рейди по дотриманню правил торгівлі спиртними напоями та тютюновими виробами; 3 рейди по комп'ютерних клубах. Обстежено: умови проживання 26 сімей, які опинились у складних життєвих обставинах; 43 обстеження матеріально-побутових умов сімей за зверненням громадян та листами установ.

З метою запобігання правопорушень серед дітей проведено 24 індивідуальних бесід з неповнолітніми та 26 індивідуальних профілактичних бесід з батьками, опікунами та піклувальниками.

До центрів соціально-психологічної реабілітації дітей служби у справах дітей Івано-Франківської обласної державної адміністрації влаштовано 2 дітей.

За неналежне виконання батьківських обов'язків службою ініційовано притягнення до адміністративної відповідальності 4 батьків.

Фахівцями із соціальної роботи центру соціальних служб для сім'ї, дітей та молоді здійснювалось соціальне супроводження дітей, які знаходяться у прийомних сім'ях та дитячих будинках сімейного типу.

У січні-жовтні 2019 року 6026 особам надано 12909 індивідуальних послуг. Здійснювався соціальний супровід 75 сімей (в них 141 дитина), які перебували у складних життєвих обставинах.

Продовжувалася реалізовуватися міська програма соціально-психологічної підтримки родин учасників антитерористичної операції, внутрішньо переміщених осіб та сімей, які опинилися в складних життєвих обставинах. Діяв соціальний проект «Скрина добрих справ» (спільно з ГО «Галіція»).

У Центрі діяли два спеціалізовані формування «Школа волонтерів» та «Служба соціальної підтримки сімей», соціальний проект «Скрина добрих справ» (спільно з ГО «Галіція»).

Щопонеділка в жіночій консультації ЦРЛ працював консулат-пункт Центру по виконанню програми попередження раннього соціального сирітства, в рамках якого проводяться лекції, тренінги, інтерактивні бесіди.

Щочетверга проводились заняття СФ Центру «Школа волонтерів» із залученням дітей вихованців ПС/ДБСТ, дітей із сімей, які опинилися в складних життєвих обставинах, та дітей, які виховуються у сім'ях внутрішньо переміщених осіб.

В рамках СФ Центру «Служба соціальної підтримки сімей» щовівторка проводилися заняття в «Школі батьківського удосконалення».

Калуським міським центром соціальних служб для сім'ї, дітей та молоді поновлено Угоди про співпрацю із суб'єктами соціальної роботи та громадськими організаціями.

Практичними психологами, фахівцями із соціальної роботи Центру організовано та проведено цілий ряд заходів.

На обліку Центру перебувало 91 сім'я, з категорії внутрішньо переміщених осіб, в яких налічувалася 41 дитина. У 192 сім'ях здійснено перевірку цільового використання коштів при народженні дитини, здійснювалася соціальна робота з 118 сім'ями учасників АТО/ООС (в них на вихованні 113 дітей).

Ринок праці та зайнятість населення

Станом на 1 листопада 2019 року на обліку в центрі зайнятості перебувало 323 жителі міста, які мали статус безробітного. Рівень безробіття склав 0,82%.

Працевлаштовано з початку року 1949 осіб. За направленням служби зайнятості навчалися 252 жителі міста і 204 особи направлені на громадські та тимчасові роботи.

30 травня у ПК «Мінерал» у рамках проекту «Живи та працюй в Україні» за сприяння Калуської міськрайонної філії Івано-Франківського обласного центру зайнятості відбувся ярмарок вакансій для випускників навчальних закладів, яка перебувала на обліку в центрі зайнятості. В ярмарку вакансій взяли участь 15 роботодавців, які представили понад 50 вакансій, серед них найбільше підприємство - ТзОВ «Карпатнафтохім», яке презентувало понад 50 вакансій.

Оплата праці

Розмір середньомісячної заробітної плати штатних працівників підприємств, установ, організацій та їхніх відокремлених підрозділів із кількістю найманих працівників 10 і більше осіб у III кварталі 2019 р. склав 9821 грн, що становить 107,5% від середньо обласного показника. Порівняно з III кварталом 2018 р. заробітна плата збільшилась на 19,2%. За розміром заробітної плати та за темпами зростання до відповідного періоду 2018 р. місто посіло 4 місце серед міст обласного значення та районів області.

Станом на 01.12.2019 року заборгованість з виплати заробітної плати по місту складала на суму 943,8 тис. грн., з них 286,8 тис. грн. що виникла внаслідок процедури відновлення платоспроможності боржника ДП «Калійний завод» ВАТ «Оріана».

Соціальний захист населення

За січень-жовтень 2019 року за рахунок коштів міського бюджету виплачено: одноразові матеріальні допомоги на лікування 170 онкологічно хворим мешканцям міста на суму 985,9 тис. грн., одноразові грошові допомоги 622 мешканцям міста на суму 815,8 тис. грн., одноразові грошові допомоги на встановлення опалення 241 мешканцю міста на суму 1415,8 тис. грн., одноразові допомоги на лікування 153 дітям з інвалідністю на суму 206,4 тис. грн., одноразові допомоги на лікування 20 дітей, хворих на цукровий діабет на суму 105,2 тис. грн., одноразові грошові допомоги 8 мобілізованим та добровільним учасникам АТО на суму 145,0 тис. грн., додаткові виплати до пенсій 12 ветеранам ОУН-УПА на суму 67,9 тис. грн.; грошові компенсації 127 фізичним особам, що надають соціальні послуги, на суму 232,7 тис. грн.; щомісячні виплати 7 сім'ям, загиблих учасників АТО і сім'ям загиблих в Афганістані, на суму 131,8 тис. грн.

Відшкодовано: за пільговий проїзд на міських автобусних маршрутах – 3401,2 тис. грн.; за пільговий проїзд на залізничному транспорті - 270,0 тис. грн.; за зберігання автомобіля особи з інвалідністю – 2,7 тис. грн.; за пільги на оплату житлово-комунальних послуг 744

жителям міста – 1102,5 тис. грн.; за пільги на зв'язок 120 пільговикам – 43,0 тис. грн.; за санаторно-курортне лікування 29 ветеранам війни на суму 237,3 тис. грн.

Для здійснення статутної діяльності 4 громадським організаціям ветеранів виділено 786 тис. грн. з них 740 тис. грн. для проведення реабілітації учасників АТО – організації учасників АТО.

Всього за рахунок коштів міського бюджету профінансовано на суму 10176,4 тис. грн.

У жовтні 2019 року житловими субсидіями продовжували користуватися 3951 сім'я на загальну суму 7402,0 тис. грн. Відшкодовано на загальну суму 14528,6 тис. грн., заборгованості на 01.11.2019 року немає. Надано пільг на житлово-комунальні послуги 4115 особам на 8031,6 тис. грн.

Призначено: державних допомог 4556 сім'ям на суму 79186,3 тис. грн., внутрішньо переміщеним особам – на 738,7 тис. грн для 43 сімей, компенсацій та допомог постраждалим на ЧАЕС 197 особам - на 910,5 тис. грн., довічних іменних стипендій, одноразових допомог «Матерям-героїням», малозабезпеченим особам - на суму 41,8 тис. грн., соціальних стипендій 24 учням - на 192,6 тис. грн., одноразових допомог 23 демобілізованим військовослужбовцям на суму 86,5 тис. грн., одноразову допомогу до 5 травня 1588 особам на суму 1702,1 тис. грн., відшкодовано кошти за виготовлення технічних та інших засобів реабілітації відповідно до 92 договорів на суму 1406,1 тис. грн. та інші. Відшкодовано 227,3 тис. грн. за санітарно-курортне лікування учасників АТО та на 357,1 тис. грн. для осіб з інвалідністю.

За кошти обласного бюджету здійснювались додаткові виплати 11 бійцям-добровольцям, які брали участь у захисті територіальної цілісності та державного суверенітету на сході України - на суму 59,5 тис. грн., додаткові виплати до пенсій 12 ветеранам ОУН-УПА на суму 66,0 тис. грн., відшкодування пільг чорнобильцям на суму 66,0 тис. грн.

Всього станом на 01.11.2019 року управлінням соціального захисту населення надано соціальних гарантій жителям міста за рахунок коштів державного бюджету на суму 107917,3 тис. грн. та обласного бюджету - на 214,4 тис. грн.

Здійснено 43777 перевірок правильності призначення державних соціальних допомог та субсидій. Виявлено 347 порушень на суму 1166,6 тис. грн. Виплату субсидій та допомог, де виявлено ці порушення, припинено. За результатами усіх цих перевірок до державного бюджету відшкодовано 595,0 тис. грн. зайво виплачених коштів. Проведено перевірку 470 новопризначених пенсійних справ, 1174 справ, по яких проведено перерахунки пенсій, 550 виплат на поховання і 132 недоотримані пенсії у зв'язку зі смертю пенсіонера.

З департаменту соціальної політики Івано-Франківської ОДА було отримано та видано 104 путівки, укладено 132 трьохсторонніх договорів на санаторно-курортне оздоровлення пільгових категорій населення.

З початку року видано 881 направлення на виготовлення 1105 технічних засобів реабілітації та протезно-ортопедичних виробів.

Територіальний центр соціального обслуговування надавав послуги 214 одиноким громадянам. Складено 578 актів обстеження матеріально-побутових умов проживання мешканців міста для визначення права надання їм одноразової грошової допомоги.

Мультидисциплінарною командою у складі працівників територіального центру, управління соціального захисту та медика надано 1192 соціально - побутові, медичні та юридичні послуги, а саме: 644 особам поміряно артеріальний тиск, проведено 463 бесіди, 85 масажів.

При територіальному центрі діє «Університет» третього віку», проведено 187 занять з навчання комп'ютерної грамотності, 189 занять з ритмічної гімнастики та фітнесу, 46 занять із скандинавської ходьби з особами.

Розвиток інформаційного простору

Виконавчий комітет Калуської міської ради продовжував роботи щодо підключення міста до проекту «Smart City», який передбачає розміщення в мережі інтернет наборів

відкритих даних міста (використання фінансів, комунального майна, автоматичне здійснення аналізу тих чи інших сфер діяльності у місті і т.д.), цілий ряд е-сервісів (он-лайн запис на отримання адміністративних послуг – на прийом до лікаря, на виготовлення закордонного паспорта та ін.) та підключився до системи електронних консультацій з громадськістю.

Охорона навколишнього природного середовища та екологічна безпека

Зупинка діяльності видобувної та переробної промисловості, яка розвивалась на базі природних ресурсів калійно-магнієвих покладів Калуського гірничопромислового району, залишила по собі небезпечні об'єкти, які на сьогодні становлять значну екологічну небезпеку. До них належать: Домбровський кар'єр, хвостосховища №1,2, відвали розкривних порід №1,4, шламонакопичувач, шахтні поля рудників «Калуш», «Голинь», «Ново-Голинь», полігон токсичних відходів гексахлорбензолу ТзОВ «Оріана-Галев».

Основними негативними формами проявлення екологічної загрози є забруднення (засолення) гідросфери району та порушення природного стану земної поверхні, яке проявляється у просіданні та деформації земної поверхні значних територій, що загрожує погіршенню стану екологічної безпеки проживання людей на цих територіях.

Дослідження показали, що ареали засолення, які утворилися навколо кар'єру, відвалів, хвостосховищ, затоплених рудників мають тенденцію до розширення. Високомінералізовані розсоли постійно потрапляють у гідросферу, змінюючи природній гідрохімічний тип вод і значно підвищуючи вміст солей у них.

На запит міської ради про виділення коштів з обласного фонду охорони навколишнього природного середовища, відповідно до розпорядження Івано-Франківської ОДА та Івано-Франківської облради від 27.03.2019 року №111/175-р «Про спрямування залишку коштів обласного фонду охорони навколишнього природного середовища» міському бюджету як субвенцію виділено 475,0 тис. грн. на запровадження системи екологічного моніторингу впливу колишнього калійно-магнієвого виробництва з метою запобігання виникнення надзвичайної ситуації. Кошти освоєно. Пробурено 19 спостережних свердловин для відбору проб води на дослідження вмісту солей та встановлено 20 реперних знаків для дослідження рівня просідання земної поверхні.

Калуською міськрайонною філією ДУ «Івано-Франківський обласний лабораторний центр МОЗ України» щомісячно проводилися моніторингові дослідження якості та безпечності питної води на відповідність вимогам ДСанПіНу 2.2.4-171-10 «Гігієнічні вимоги до води питної призначеної для споживання людиною». Так, станом на 15.11.2019р. по державному моніторингу із центральних водопроводів за показниками епідемічної безпеки досліджено 86 проби, в т. ч. 2 (2,32%) не відповідають вимогам Додатку 1 ДСанПіН 2.2.4-171-10 «Гігієнічні вимоги до води питної, призначеної для споживання людиною», за паразитологічними показниками – 17 проб, за санітарно – хімічними показниками безпечності та якості питної води – 108 проби, в т.ч. на вміст пестицидів – 7 проб. Питома вага проб за санітарно – хімічними показниками, які не відповідають вимогам Додатку 2 вище згаданого ДСанПіНу склала 12,03% (13 проб).

На виконання Указу Президента України від 10.02.2010р. № 145 проведено дослідження 128 проб води індивідуальних криниць в мікрорайонах м. Калуша, які знаходяться в зоні впливу хвостосховищ ДП «Калійний завод», в 24 виявлено високий вміст хлоридів в концентраціях 392,0 –2300,0 мг/дм³, відсоток нестандартних складає 18,7. Досліджено 40 проб води криничної в мікрорайонах м. Калуша, в 9-и виявлено високий вміст хлоридів в концентраціях 392,0 –2300,0 мг/дм³, відсоток нестандартних складає 22,5. Продовжує реєструватися підвищений вміст хлоридів у воді криниць на вулиці Зарічна 8а,11, Долинська, 68, Дорошенка та Глібова.

Протягом 2019 року фахівцями філії продовжувались моніторингові дослідження на виконання Указу Президента України від 10.02.2010 р. №145 «Про оголошення території міста Калуша та сіл Кропивник і Сівка-Калуська Калуського району Івано-Франківської області зоною надзвичайної екологічної ситуації» в контрольних точках: індивідуальні

криниці в селах Кропивник, Сівка Калуська, Верхня, Мостище, Пійло; в мікрорайонах міста, які знаходяться в зоні впливу хвостосховищ ДП «Калійний завод»; 4 контрольних точок для досліджень проб води централізованого водопроводу; по 2 проби ґрунту та води з контрольних свердловин в санітарно – захисній зоні полігону токсичних відходів ТзОВ «Оріана Галев» та потічка Сапогів вище та нижче полігону, 2 контрольних точок з потічків Кропивник та обвідного каналу р. Сівка в зоні впливу ДП «Калійний завод» для щомісячних досліджень, проби стандартні.

Протягом III кварталу 2019 року проводились дослідження 6 проб води з контрольних свердловин, 6 з поверхневих водойм, 6 ґрунту та 18 взірців питної води з індивідуальних криниць мешканців сіл Верхня та Мостище на визначення вмісту гексахлорбензолу. У досліджених пробах гексахлорбензолу не виявлено.

Цивільний захист населення

На території міста Калуша розташовано 58 потенційно-небезпечних об'єктів, аварії на яких можуть призвести до виникнення надзвичайних ситуацій та 3 хімічно-небезпечних об'єкта, які в своєму виробництві використовують небезпечно-хімічні речовини. ТОВ «КАРПАТНАФТОХІМ», Калуська філія ТОВ «КАЛУШ БРОВАР ДЕСТРИБ'ЮШЕН», Калуська філія ТОВ «ВІНТЕРХОМ», які у своєму виробництві використовують ряд небезпечних речовин, а саме: вінілхлорид, хлористий водень, дихлоретан, аміак і ін.

Для ліквідації наслідків надзвичайних ситуацій у міському бюджеті створено резервний фонд та матеріальний резерв. На підприємствах сформовано об'єктові матеріальні резерви.

Проводилась значна робота щодо попередження надзвичайних ситуацій.

Основні зусилля в ході реалізації завдань цивільного захисту зосереджуються на:

- забезпеченні реальної готовності органів управління, сил та засобів цивільного захисту до оперативного реагування на загрозу чи виникнення надзвичайної ситуації;
- підвищенні ефективності превентивних заходів щодо захисту населення і територій від надзвичайних ситуацій на принципах пріоритетності завдань, спрямованих на рятування життя та збереження здоров'я людей;
- навчанні керівного складу органів управління цивільного захисту, підготовці сил і засобів цивільного захисту та населення до дій в умовах загрози і виникнення можливих надзвичайних ситуацій техногенного та природного характеру, терористичних проявів та особливого періоду.

В м. Калуш функціонує постійно діючий орган міська комісія з питань ТЕБ та НС. Свою роботу міська комісія з питань ТЕБ та НС проводить відповідно до вимог Положення про комісію, протокольних рішень засідань обласної комісії з питань ТЕБ та НС, плану роботи та відповідно до обстановки, яка склалась на території міста.

Всього станом на вересень 2019 року проведено 12 засідань міської комісії з питань ТЕБ та НС, на яких розглянуто 22 питання.

22 травня 2019 року на позачерговому засіданні міської комісії з питань ТЕБ та НС згідно з “Класифікатором надзвичайних ситуацій ДК 019:2010”, (наказ Держспоживстандарт України від 11.10.2010 №457), дану ситуацію визначено як надзвичайна ситуація місцевого рівня пункт 6 Порядку класифікації за їх рівнями, природного характеру ознака 19, код – 20314 НС, пов'язана з дуже сильним дощем (протокол комісії №10).

29 травня 2019 року на позачерговому засіданні міської комісії з питань ТЕБ та НС ситуацію, яка склалась 28-29 травня 2019 року на території міста визнано як надзвичайну ситуацію місцевого рівня, з урахуванням вимог наказу МВС України від 06.08.2018 року № 658 «Про затвердження Класифікаційних ознак надзвичайних ситуацій» дана подія відноситься до розділу II «Надзвичайні ситуації природного характеру», класифікаційна ознака зазначеної надзвичайної ситуації 6, код – 20310 (протокол комісії №11).

Одним із основних завдань міської ланки територіальної підсистеми цивільного захисту була підготовка керівного складу цивільного захисту, формувань цивільного захисту та населення щодо дій у надзвичайних ситуаціях. Підготовка слухачів із числа керівного та начальницького складу з питань цивільного захисту населення у разі виникнення

надзвичайних ситуацій техногенного та природного характеру здійснюється в обласному навчально-методичному центрі. Підготовка студентів, учнів вихованців навчальних закладів з питань цивільного захисту проводиться по місцю навчання.

З метою забезпечення своєчасного інформування керівного складу цивільного захисту міста та членів комісій ТЕБ та НС, евакуаційної комісії, в управлінні з питань надзвичайних ситуацій Калуської міської ради працювала система оповіщення «Атрис». Для охоплення максимальної кількості населення при оповіщенні про загрозу виникнення або виникнення надзвичайних ситуацій існує система оповіщення П-160. На території міста діяли 3 електросирени централізованого включення, 12 гучномовців, які встановлені в густонаселених районах міста. А також відповідно до розпорядження міського голови від 29.12.2009 року №382-р «Про залучення державної студії «Калуське міське телебачення» та радіостанцій FM - радіомовлення до оповіщення населення» затверджено порядок інформування населення про загрозу виникнення НС.

**Виконання 5 першочергових завдань
соціально-економічного розвитку міста станом на 1 листопада 2019 року:**

1. Будівництво та реконструкція систем водопостачання (2703,6 тис. грн. - міський бюджет).

Планом фінансування на 2019 рік згідно рішення Калуської міської ради від 20.12.2018 р. №2002 передбачено з міського бюджету на:

- реконструкцію водопроводів по вул. Симиренка - 31,0 тис. грн. Профінансовано коштів на виконання реконструкції (з місцевого бюджету) – 25,7 тис. грн. Роботи завершено;

- реконструкцію водопроводів по вул. Колеси -189,0 тис. грн. Профінансовано виконання будівельно-монтажних робіт (з місцевого бюджету) – 188,3 тис. грн. Роботи завершено;

- нове будівництво водопроводів по вул. Верховинській - 953,0 тис. грн. Профінансовано коштів з міського бюджету на суму 931,9 тис. грн. Роботи завершено;

- нове будівництво водопроводів по вул. С. Галечко -370,0 тис. грн. Профінансовано коштів з міського бюджету на проектні роботи на суму 125,4 тис. грн. Виконуються роботи;

- реконструкцію аварійної ділянки водопроводу по вул. Відоняка – 437,6 тис.грн. Профінансовано коштів на виконання будівельно-монтажних робіт з міського бюджету – 434,1 тис. грн. Роботи завершено ;

На реконструкцію аварійної ділянки водопроводу ВНС II підйому до камери переключення на вул. Ринковій планом фінансування на 2019 рік згідно рішення сесії Калуської міської ради від 26.09.2019 р. № 2568 передбачено - 2065,0 тис. грн. з міського бюджету. Профінансовано кошти на виконання проектних робіт та експертизу з міського бюджету – 170,3 тис. грн. Визнано переможця торгів ТзОВ «Карпат-Буд» та укладено договір на суму 3907,9 тис. грн. в т.ч. на 2019 р. на суму 43,2 тис. грн.

Планом фінансування на 2019 рік згідно рішення Калуської міської ради від 23.04.2019 р. № 2274 передбачено з міського бюджету на реконструкцію аварійного водопроводу по вул. Шота Руставелі - 30,0 тис. грн. Профінансовано коштів з міського бюджету на суму 29,7 тис. грн. (виготовлено проектно-кошторисну документацію).

2. Капітальний ремонт світлофорів на перехресті вул. Ковжуна-вул. Дзвонарська-пл. Героїв у м. Калусі Івано-Франківської області (739,392 тис. грн. – міський бюджет).

ПП «Маєстро-М» проведено капітальний ремонт світлофорів на перехресті вул. Ковжуна-вул. Дзвонарська -пл. Героїв на суму 595,6 тис. грн.

3. Капітальний ремонт вулиці Костельна в м. Калусі Івано-Франківської області (орієнтовний обсяг фінансування 900,466 тис .грн. – міський бюджет).

Рішенням міської ради від 26.09.2019р. № 2576 «Про внесення змін до бюджету м. Калуса на 2019 рік» виключено об'єкт «Капітальний ремонт вул. Костельна», кошти не передбачено.

4. Капітальний ремонт вул. Окружна в м. Калусі Івано-Франківської області (обсяг фінансування 55413,7 тис .грн., з них державний бюджет – 49872,3 тис. грн., з міський бюджет - 5541,4 тис. грн.).

Визнано переможця торгів ТзОВ «Алов-буд» та укладено договір на суму 4249,0 тис. грн.(виконуються роботи).

5. Берегоукріплення ріки Сівка в м. Калусі Івано-Франківської області (2500 тис.грн.).

Планом фінансування на 2019 рік згідно рішення Калуської міської ради від 20.12.2018 р. №2018 передбачено з міського бюджету кошти в сумі 2500,0 тис. грн. Профінансовано виконання будівельно-монтажних робіт в сумі – 1546,4 тис. грн. (виконуються роботи).

2. Проблеми розвитку економіки і соціальної сфери міста

Податково-бюджетна політика

- наявність податкового боргу до бюджету міста;
- нестабільність розвитку економіки;
- збитковість підприємств.

Промисловість

- втрата ринків збуту продукції в Російській Федерації, яка була основним економічним партнером на деяких промислових підприємствах міста;
- недостатній платоспроможний попит на внутрішньому ринку та залежність основних підприємств міста від кон'юнктури зовнішнього ринку;
- неналежний стан автомобільних доріг загального користування, державного, місцевого значення;
- високі банківські ставки за кредитами при наданні позикових коштів для промислових підприємств;
- зростання цін на енергоносії, сировину та матеріали.

Енергоефективність та енергозбереження

- відсутнє фінансування із державного бюджету України на заходи з енергозбереження у бюджетній сфері;
- зростання вартості впровадження енергоефективних заходів;
- незацікавленість населення в запровадженні енергоощадних заходів через отримання дотацій на енергоносії, особливо природного газу.

Земельні відносини

- відсутність повної інвентаризації земель міста;
- застарілий генеральний план міста;
- недосконалий механізм стягнення заборгованості в разі користування земельними ділянками без правовстановлюючих документів;
- недостатність повноважень органів місцевого самоврядування для здійснення контролю за своєчасною сплатою орендної плати;
- невизначеність на місцевості меж прибережних захисних смуг;
- відсутність належного обліку земель всіх форм власності і пов'язаних з ними об'єктів нерухомого майна;
- наявність на території міста земель, що не використовуються або використовуються неефективно.

Будівельна діяльність, містобудування та архітектура

- низька платоспроможність населення;
- постійне зростання цін на ресурси, що використовуються у будівництві, що призводить до зростання вартості будівництва;
- удосконалення системи отримання дозвільних документів та проходження експертизи;
- слабо розвивається будівельна індустрія по виробництву будівельних матеріалів. Переважна більшість будівельних матеріалів, які використовуються в місті є імпортного виробництва та іногородніх виробників, що впливає на збільшення вартості продукції і, відповідно на зменшення обсягів будівництва;
- відсутній генеральний план (залишаються роботи із відпрацювання основного креслення в системі координат УСК -2000, розробка схем інженерного обладнання території міста (розробка розділів інженерно-технічних заходів цивільного захисту на особливий та

мирний періоди), проведення громадських слухань та отримання висновку державної експертизи);

- відсутній план зонування території, який встановлює функціональне призначення, вимоги до забудови окремих територій (функціональних зон) населеного пункту, їх ландшафтної організації;

- детальні плани територій не охоплюють територію всього міста.

Транспорт і зв'язок

- недостатня кількість автобусів на міських маршрутах, пристосованих до перевезення пасажирів з обмеженими можливостями;

- зношеність рухомого складу автотранспорту загального користування;

- невідповідний рух приміських автотранспортних засобів загального користування по місту;

- відсутність на деяких автобусних зупинках лавок з навісами (павільйонів).

Житлово-комунальне господарство

- велике енергоспоживання галузі через застаріле енергомістке обладнання, високі питомі витрати та втрати матеріальних і енергетичних ресурсів при наданні та виробництві житлово-комунальних послуг;

- недосконала тарифна політика зумовила хронічну й постійно зростаючу збитковість підприємств галузі;

- на законодавчому рівні не врегульовані відносини в житлово-комунальній сфері (діє Житловий кодекс Української РСР);

- значна зношеність основних фондів, незадовільний технічний стан інженерних мереж та житлового фонду;

- не в повному об'ємі фінансуються заходи програм модернізації житлового фонду, теплової модернізації житлових будинків, підтримки ОСББ;

- застарілість внутрішньо будинкових мереж електро-, тепло-, водозабезпечення і водовідведення та зовнішніх мереж водозабезпечення і водовідведення;

- борги населення з оплати за спожиті житлово-комунальні послуги.

Інвестиційна діяльність

- несприятливий інвестиційний клімат та недосконалість нормативно-правового забезпечення інвестиційної діяльності;

- стан доріг та автошляхів загального міжміського користування потребує подальшого покращення;

- низький рівень реалізації інвестиційних проектів і програм, зокрема із залученням кредитів та інших джерел фінансування;

- низькі темпи та недостатня державна підтримка впровадження високих технологій та інновацій.

Споживчий ринок та надання послуг

- відсутність законодавства про внутрішню торгівлю, що призводить до відсутності комплексного нормативного регулювання відносин у сфері торгівлі;

- недосконалість системи контролю за якістю і безпекою продукції, яка б гарантувала споживачам придбання споживчих товарів належної якості;

- відсутність механізмів підтримки місцевих виробників соціально-значущих продовольчих товарів.

Розвиток підприємництва та регуляторна політика

- недостатня активність громадськості у регуляторній діяльності;
- низький розмір середньомісячної заробітної плати працівників малих підприємств;
- недостатній обсяг фінансових ресурсів для розвитку малого підприємництва (зокрема, відсутність дешевих банківських кредитів);
- недостатня кількість кваліфікованих кадрів малого і середнього підприємництва.

Надання адміністративних послуг

- неузгодженість законодавчих актів;
- проблеми підключення до Єдиного демографічного реєстру;
- віддаленість суб'єктів надання адміністративних послуг один від одного;
- недосконалість електронної системи.

Розвиток туристичної галузі

- недостатній рівень розвитку мережі та об'єктів туристичної інфраструктури, їх невідповідність світовим стандартам;
- руйнування історичних об'єктів, які не належать громаді міста;
- відсутність скоординованої висококваліфікованої та грамотної системи дій з проведення туристичного продукту міста Калуша на світовий ринок, яка б давала відчутні результати, невміння рекламувати свій продукт;
- відсутність кваліфікованих кадрів по туризму;
- відсутність інноваційних проектів та наукових досліджень з питань розвитку перспективних видів туризму у місті;
- недосконала база даних стосовно об'єктів туристичної сфери;
- невикористання туристичного потенціалу міста на українському та міжнародному ринку;
- відсутність інформаційно-рекламного забезпечення;
- повільне зростання обсягів капіталовкладень у розвиток туризму.

Зовнішньоекономічна діяльність

- недосконалість законодавчої бази щодо діяльності суб'єктів зовнішньоекономічної діяльності;
- невідповідність світовим стандартам обладнання та технологій, що не дає змоги конкурувати з іноземними аналогами;
- відсутність кваліфікованих працівників ряду виробничих спеціальностей у межах регіону;
- значні труднощі в засвоєнні вітчизняними товаровиробниками зарубіжних ринків, з причин недосконалості форм фінансових розрахунків, нерозвиненості транспортної і ринкової інфраструктури, практики регулювання митних процедур і оподаткування.

Управління об'єктами комунальної власності

- управління малоперспективними об'єктами комунальної власності;
- перебування впродовж тривалого часу на виконанні в органах виконавчої служби справ по орендарях, які мають значні суми заборгованості з орендної плати.

Охорона здоров'я населення

- продовження оптимізації ліжкового фонду відповідно до постанови КМУ від 25.11.2015 №1024 «Про затвердження нормативу забезпечення стаціонарними лікарняними ліжками у розрахунку на 10 тис. населення»;

- приведення мережі і структури лікувально-профілактичних установ у відповідність до діючих нормативів;
- потреба у відкритті додаткових площ для обслуговування і прийому громадян у мікрорайонах міста Калуша, а також потреба у підсиленні діагностичної бази КНП "Калуський МЦ ПМСД КМР".

Освіта

- відновлення роботи ДНЗ «Зірочка»;
- реорганізація та перепрофілювання закладів загальної середньої освіти;
- посилення співпраці з батьками, громадськими, релігійними та волонтерськими організаціями;
- проведення реконструкції спортивних майданчиків;
- пасивна участь у проектній діяльності;
- недостатні обсяги фінансування з бюджету для розвитку матеріально-технічної бази в закладах загальної середньої, дошкільної та позашкільної освіти.

Культура

- відсутність транспорту для перевезення аматорських колективів та звукової апаратури та незначний обсяг інвестицій;
- недостатня кількість професійних фахівців, розбалансованість у системі підготовки та підвищення кваліфікації фахівців;
- проблема розвитку професійного мистецтва та творчих об'єднань;
- відсутність активності громадськості у спільній діяльності;
- недостатність просування культурного потенціалу та промоції культури міста за межами області та України.

Фізична культура і спорт

- будівництво легкоатлетичної доріжки на стадіоні житлового масиву «Загір'я».

Демографічна ситуація. Молодіжна та сімейна політика

- недосконалість у нормативно-правовій базі процедур щодо надання належного соціального захисту дітям, які опинилися у складних життєвих обставинах, запобігання дитячій бездоглядності та вивченню неповнолітніми правопорушень;
- зростання числа дітей, які проживають в сім'ях, батьки яких ухиляються від виконання батьківських обов'язків;
- наявність підліткової злочинності та правопорушень;
- відсутність затверджених державних програм та механізмів щодо роботи з особами, які мають психічні захворювання;
- влаштування дітей-сиріт, дітей, позбавлених батьківського піклування середнього та старшого віку в сімейні форми виховання, в т.ч. патронатні сім'ї.

Ринок праці та зайнятість населення

- недостатня зайнятість громадян, які потребують соціального захисту і не здатні на рівних умовах конкурувати на ринку праці;
- складна демографічна ситуація, яка обтяжена міграційними процесами працездатного та економічно-активного населення;
- недостатня кількість кваліфікованих кадрів та незбалансованість між попитом та пропозицією робочої сили;
- наявність тіньових трудових відносин, передусім, внаслідок відсутності ефективного механізму економічного стимулювання роботодавців до створення робочих місць з належними умовами праці та гідною заробітною платою;

- відсутність належної мотивації у працівників до легальної продуктивної зайнятості, головним чином через низьку заробітну плату.

Соціальний захист населення

- справляння судового збору за подачу позовів органами соціального захисту населення про стягнення переplat державних соціальних допомог.

Охорона навколишнього природного середовища та екологічна безпека

- загроза переростання надзвичайної екологічної ситуації у транскордонну катастрофу, яка призведе до порушення не лише національного законодавства, але й положень міжнародних природоохоронних конвенцій, стороною яких є Україна;

- неповне виконання природоохоронних заходів у зоні діяльності ДП «Калійний завод» ВАТ «Оріана», яке крім екологічних проблем створює передумови до виникнення небезпеки проживання населення на даній території;

- загроза прориву річки Сівка у Домбровський кар'єр, що призведе до різкого підняття рівня розсолів у кар'єрі та засолення водоносного горизонту, і як наслідок унеможливлення питного водопостачання;

- загроза від солевідвалів та хвостового господарства. Наслідком є засолення ґрунтів, підґрунтових і поверхневих вод;

- загроза катастрофічного погіршення еколого-геологічних умов внаслідок прориву річки Лімниця у Хотінське шахтне поле з наступним засоленням цих вод і міграцією їх у річку Дністер, яка є транскордонною водною артерією, а також існує небезпека для магістрального газопроводу Івано-Франківськ – Угерсько, який проходить на відстані близько 15 м від річки;

- загроза активізації зсувних процесів в житловому масиві «Височанка»;

- загроза для навколишнього природного середовища від полігону твердих побутових відходів у зв'язку із незадовільним станом полігону, перенавантаженням побутовими відходами, порушенням норм складування та необхідність у проведенні рекультивациі;

- загроза, пов'язана із просіданням земної поверхні над шахтними виробітками, що може призвести до масових нещасних випадків та витіснення розсолів із шахт і як наслідок – деформована земна поверхня та засолення ґрунтів та ґрунтових вод, які стануть непридатними для використання;

- наявність залишкового забруднення гексахлорбензолом на полігоні токсичних відходів ТзОВ «Оріана-Галев».

Цивільний захист населення

- незавершеність технічної інвентаризації захисних споруд цивільного захисту та відсутність фінансування на їх відновлення для використання за призначенням;

- не повністю готовність захисних споруд, в місті обліковується 28 захисних споруд, з них: 5 - «готові», 4-«обмежено готові».

Хід виконання міських цільових програм у відповідних галузях і сферах діяльності

Станом на 01.10.2019 року в місті Калуш діяло 54 міські цільові програми у відповідних галузях і сферах діяльності.

Із загальної кількості затверджених програм на 2019 рік з міського бюджету передбачено фінансування 49 програм на суму 146894,4 тис. грн., з яких профінансовано 41 програму на суму 102411,9 тис. грн. або 69,7 %.

Кошти спрямовувались на виконання заходів програм щодо:

- підтримки малого підприємництва – 86,0 тис. грн.;
- розвитку автотранспорту – 10,8 тис. грн.;
- розвитку інноваційної діяльності та міжнародного співробітництва – 227,5 тис. грн.;
- охорони здоров'я – 12517,5 тис. грн.;
- освіти – 204,5 тис. грн.;
- у справах молоді та спорту – 2887,4 тис. грн.;
- культури, національностей та релігій та туризму – 2114,8 тис. грн.;
- соціального захисту населення – 9318,5 тис. грн.;
- будівництва, житлово-комунального господарства, містобудування та архітектури – 40110,3 тис. грн.;
- охорони навколишнього природного середовища – 6701,7 тис. грн.;
- розвитку місцевого самоврядування – 5977,4 тис. грн.;
- профілактики злочинності – 2375,3 тис. грн.;
- приватизації та управління майном – 962,9 тис. грн.;
- цивільного захисту – 358,3 тис. грн.;
- пожежної безпеки – 80,0 тис. грн.;
- підтримки функцій реєстраційної та міграційної служби в ЦНАП – 620,7 тис. грн.;
- фінансової підтримки комунальних підприємств – 16070,2 тис. грн.;
- ефективного використання енергоресурсів – 66,7 тис. грн.;
- запровадження бюджетування за участі громад – 1720,4 тис. грн.

II. Цілі та завдання на 2020 рік

Основна ціль програми: створення умов для збалансованого економічного розвитку, підвищення його інвестиційної привабливості, поліпшення бізнес-клімату, забезпечення комфортних умов проживання та сприяння всебічному розвитку громади міста.

Цілями та пріоритетами економічного і соціального розвитку м. Калуша у 2020 році є:

- зміцнення бюджетної та фінансової дисципліни, забезпечення наповнюваності бюджетів всіх рівнів, залучення додаткових надходжень до міського бюджету та раціонального використання бюджетних коштів;

- сприяння скоординованій роботі підприємств промислового комплексу міста та подальшого зростання промислового потенціалу міста, підвищення конкурентоспроможності продукції місцевих товаровиробників, залучення стратегічних інвесторів, сприяння інноваційному, енергоефективному характеру виробництва, нарощування обсягів виробництва конкурентоспроможної продукції, розширення її асортименту та підвищення її якості до рівня світових стандартів, збільшення чисельності робочих місць;

- сприяння впровадженню енергозберігаючих заходів та зниження рівня енергоспоживання у закладах бюджетної сфери та житлово-комунального господарства;

- запровадження енергозберігаючих технологій у галузях виробництва;

- впровадження новітніх енергоефективних технологій та енергозберігаючих заходів, сприяння розвитку та нарощування виробництва, створенню умов для імпортозаміщення;

- забезпечення прозорості у сфері земельних відносин;

- гармонійний розвиток міста з урахуванням інтересів громади;

- забезпечення раціонального використання та охорони земель;

- реалізація проектів по покращенню водопостачання міста, та екологічної ситуації;

- покращення інфраструктури міста;

- реалізація об'єктів соціально-культурного призначення;

- оптимізація існуючої транспортної мережі, приведення обсягів руху пасажирського автотранспорту до потреб населення у перевезеннях на підставі гнучких графіків. Покращення якості надання послуг автотранспортом загального користування. Підвищення якості послуг зв'язку;

- підтримка в задовільному стані та функціонування підприємств житлово-комунальної галузі та їх сталий розвиток для забезпечення споживачів якісними житлово-комунальними послугами відповідно до визначених нормативів і стандартів при дотриманні умов економічної обґрунтованості та соціальної справедливості;

- надання необхідних житлово-комунальних послуг належного рівня;

- забезпечення населення питною водою належної якості;

- зменшення негативного впливу побутових відходів на навколишнє природне середовище;

- здійснення заходів щодо підвищення ресурсо- та енергоефективності житлово-комунального господарства;

- залучення фінансових ресурсів вітчизняних і міжнародних організацій для реалізації інвестиційних проектів у сфері житлово-комунального господарства;

- реалізація ефективної місцевої політики у сфері інвестиційної діяльності шляхом формування сприятливого і стабільного інвестиційного клімату для збільшення надходжень інвестицій в економіку;

- реалізація заходів для поліпшення іміджу міста серед потенційних інвесторів, покращення умов для залучення інвестицій, вдосконалення системи надання адміністративних послуг та супроводу інвесторів;

- підвищення рівня управління інвестиційною діяльністю, стимулювання розвитку об'єктів інноваційно-інвестиційної інфраструктури;

- нарощування обсягів експорту конкурентноспроможної продукції;
- оптимізація зовнішньої торгівлі шляхом удосконалення структури експорту та імпорту;
- збільшення випуску високоякісної продукції та розширення ринків збуту;
- сприяння розвитку малого і середнього бізнесу шляхом консолідації зусиль усіх зацікавлених сторін;
- покращення інформаційного та консультативного забезпечення суб'єктів малого і середнього підприємництва, підвищення рівня правової та економічної грамотності;
- забезпечення фінансово-кредитної та інвестиційної підтримки малого і середнього підприємництва, здійснення його ресурсного та інформаційного забезпечення;
- забезпечення публічності та прозорості реалізації регуляторної політики;
- сприяння розвитку соціального підприємництва.
- розвиток секторів споживчого ринку, насичення його високоякісними товарами та послугами, що відповідають стандартам ЄС;
- сприяння продажу продукції місцевих товаровиробників;
- задоволення попиту населення на споживчі товари в повному обсязі за доступними цінами та гарантованої якості;
- створення конкурентоспроможного туристичного продукту, здатного максимально задовольнити туристичні потреби. Забезпечення на цій основі комплексного розвитку міста за умови збереження екологічної рівноваги та історико-культурної спадщини;
- покращення стану здоров'я населення шляхом забезпечення доступу до основних послуг та зосередження ресурсів на пріоритетних потребах охорони здоров'я, зниження первинного виходу на інвалідність дорослого та дитячого населення та пропагування здорового способу життя серед населення міста;
- реалізація нового Закону України «Про освіту»;
- підвищення якості освіти, забезпечення рівного доступу до неї, запровадження інноваційних технологій навчання, створення умов для навчання дітей з особливими потребами в т.ч. інклюзивного;
- підвищення ефективності існуючої системи закладів культури;
- розвиток, збереження та відродження звичаїв, традицій, обрядів культурних, національних меншин;
- створення сприятливих умов для збереження та розвитку матеріально-технічної бази спортивних об'єктів;
- сприяння у створенні та підтримка вже існуючих громадських молодіжних та спортивних організацій;
- організація та проведення заходів з метою активізації та залучення до активного спортивного життя дітей та молоді;
- популяризація здорового способу життя та залучення населення до регулярних занять фізичною культурою та спортом;
- надання фінансової підтримки спортивним громадським організаціям, товариствам та дитячо-юнацьким спортивним школам в організації та проведенні спортивно-масових заходів і участі збірних команд та спортсменів міста у обласних та Всеукраїнських і Міжнародних змаганнях;
- завершення будівництва ігрового майданчику на території ЗОШ №3, реконструкція ігрового майданчику «Гостинний дім», утеплення фасаду ДЮСШ «Сокіл», утеплення даху басейну «Посейдон», будівництво ігрового майданчику на стадіоні «Хімік»;
- упередження складних життєвих обставин в сім'ях, які перебувають у складних життєвих обставинах;
- розвиток та функціонування сімейних форм виховання дітей;
- забезпечення якості надання соціальних послуг, надання соціально-психологічної підтримки родинам учасників антитерористичної операції та сім'ям внутрішньо переміщених осіб;

- проведення роботи щодо влаштування дітей-сиріт та дітей, позбавлених батьківського піклування у сімейні форми виховання, шляхом пошуку потенційних кандидатів в усиновлювачі, опікуни (піклувальники), прийомні батьки, батьки-вихователі, зокрема, через донесення інформації до сіл, що приєдналися до Калуської ОТГ;
- виявлення та підтримка дітей соціально незахищених категорій та сімей, які опинились у складних життєвих обставинах;
- популяризація сімейних цінностей, запобігання та протидія домашньому насильству, торгівлі людьми;
- проведення профілактичних заходів, здійснення спільних з іншими структурними підрозділами міської ради профілактичних рейдів щодо профілактики тютюнопаління, вживання алкоголю; посилення спільно з відділом Калуської поліції ГУНП роботи з запобігання неповнолітніми вживання алкогольних напоїв і наркотиків;
- придбання житла для дітей-сиріт та дітей, позбавлених батьківського піклування; проведення роз'яснювальної роботи з педагогічними працівниками щодо раннього виявлення дітей та сімей з дітьми, які опинилися в складних життєвих обставинах, виявлення посиленої уваги та турботи по відношенню до них;
- здійснення контролю за умовами проживання та утримання дітей, в тому числі дітей-сиріт та дітей, позбавлених батьківського піклування, за місцем проживання;
- стабілізація ситуації на ринку праці та недопущення погіршення ситуації у сфері зайнятості населення, мінімізації негативних соціальних наслідків, недопущення росту рівня безробіття. Залучення незайнятого населення працездатного віку, у тому числі громадян з обмеженими фізичними можливостями до трудової діяльності;
- забезпечення своєчасності, правильності призначення, перерахунків і виплати пенсій, виконання планових показників з власних доходів в т.ч. за рахунок погашення заборгованості платників до Пенсійного фонду України;
- охоплення соціальною підтримкою і допомогою найбільш соціально вразливих верств населення, в т.ч. осіб з обмеженими фізичними можливостями, шляхом поглиблення адресності при наданні державних соціальних допомог та пільг, виплат, надбавок, пільг і компенсацій з місцевого бюджету;
- дослідження впливу хвостосховищ на засолення ґрунтових вод;
- виготовлення ПДК на створення системи екологічного моніторингу впливу колишнього калійно-магнієвого виробництва на громадську та промислову забудову;
- дослідження динаміки деформацій, визначення карстових утворень земної поверхні на територіях м. Калуш;
- зниження ризиків виникнення надзвичайних ситуацій техногенного характеру;
- оповіщення населення про загрозу чи виникнення надзвичайної ситуації;
- накопичення матеріального резерву для запобігання та ліквідації надзвичайних ситуацій;
- покращення екологічної ситуації.

**5 пріоритетних завдань керівництва міськвиконкому
щодо соціально-економічного розвитку Калуської міської ОТГ
у 2020 році**

1. Капітальний ремонт вул. Окружна в м. Калуш Івано-Франківської області (49800,0 тис. грн., з них 44 820,0 тис. грн. - державний бюджет, 4980 тис. грн. - міський бюджет (співфінансування)).

2. Реконструкція аварійної ділянки водопроводу від ВНС-II підйому до камери переключення на вул. Ринковій в м.Калуші Івано-Франківської області (I черга) (4646,608 тис. грн., з них 1500,0 тис. грн.- обласний бюджет, 3 146,608 тис. грн. – міський бюджет).

3. Забезпечення навчально-комп'ютерними комплексами та меблями освітні заклади (3000,0 тис. грн., з них 1500,0 тис. грн. – обласний бюджет, 1 500,0 тис. грн. - міський бюджет).

4. Капітальний ремонт приміщень дитячої поліклініки Калуського міського центру первинної медико-санітарної допомоги (2500,0 тис. грн., з них 1 000,0 – обласний бюджет, 1500,0 тис. грн. - міський бюджет).

5. Реконструкція каналізаційної насосної станції №3 на вул. Євшана в м. Калуш Івано-Франківської області (5025,934 тис. грн., з них 2000,0 0 тис. грн.- обласний бюджет, 3025,934 тис. грн.- міський бюджет).

III. Основні напрями економічної і соціальної політики міста у 2020 році

1. Податково-бюджетна політика

Основні завдання на 2020 рік:

- виконання дохідної частини бюджету;

Калуське управління ГУ ДПС в Івано-Франківській області

- сприяння максимального розвитку сервісів обслуговування платників податків. Здійснення аналізу ризиків, які виникають через маніпулювання податковою звітністю суб'єктами господарювання ;

Калуське управління ГУ ДПС в Івано-Франківській області

- забезпечення економного та ефективного витрачання коштів бюджету міста, відкритості та прозорості фінансів.

Фінансове управління Калуської міської ради

При здійсненні розрахунку дохідної частини бюджету на 2020 рік було враховано утворення у 2019 році Калуської міської об'єднаної територіальної громади за рахунок приєднання до міста обласного значення Калуш суміжних сільських територіальних громад, а саме: Кропивницької сільської ради Калуського району та село, що їй адміністративно підпорядковано: с. Кропивник; Мостищенської сільської ради Калуського району та село, що їй адміністративно підпорядковано: с. Мостище; Вістівської сільської ради Калуського району та села, що їй адміністративно підпорядковані: с. Вістова та Бабин-Зарічний.

Прогноз доходів бюджету Калуської об'єднаної міської територіальної громади на 2020 рік розрахований відповідно до норм чинного Податкового і Бюджетного Кодексів України.

За доходами:

При розрахунку прогнозних показників податку на доходи фізичних осіб враховано наступні фактори:

- діючі норми Податкового кодексу (застосування єдиної ставки (18%) оподаткування доходів фізичних осіб;

- зростання мінімальної заробітної плати;

- динаміку надходжень цього податку в 2019 році;

- активізацію роботи щодо легалізації виплати заробітної плати, шляхом здійснення контролю за діяльністю суб'єктів господарської діяльності, які приховують отримані доходи, виплачують заробітну з порушенням вимог податкового законодавства;

- вжиття комплексу заходів з погашення заборгованості із виплати заробітної плати.

Розрахунок прогнозної суми по платі за землю на 2020 рік, яка становить понад 90 відсотків у складі податку на майно і справляється у формі земельного податку та орендної плати за земельні ділянки, формуватимуться на базі фактичних надходжень 2018-2019 років, адже Законом України від 23.11.2018 р. №2628-VIII внесено відповідні зміни до п. 9 підрозділу 6 розділу XX «Прикінцеві та перехідні положення» ПКУ значення коефіцієнта індексації НГО сільськогосподарських угідь, земель населених пунктів й інших земель несільськогосподарського призначення за 2018-2023 рік становить 100% або 1.

За видатками:

- забезпечити оптимізацію витрат головних розпорядників коштів міського бюджету шляхом виключення неперіоритетних та неефективних витрат, насамперед тих, що не забезпечують виконання основних функцій і завдань відповідного головного розпорядника;

- забезпечити при виконанні бюджету проведення у повному обсязі розрахунків за електричну енергію, теплову енергію, природний газ, які споживаються бюджетними установами, послуги з водопостачання та водовідведення і послуги зв'язку, які їм надаються, не допускаючи будь-якої простроченої заборгованості з оплати зазначених товарів і послуг; забезпечити укладення договорів за кожним видом енергоносіїв;

- забезпечити стабільне функціонування бюджетних установ та виконання заходів, передбачених міськими цільовими програмами.

Кількісні та якісні показники ефективності реалізації:

Показник	Один. виміру	2018 р. факт	2019 р. очікуване виконання	2020 р. прогноз	2020 р. до 2019 р. в %
Доходи бюджету міста (без трансфертів) у цінах відповідних років	млн. грн.	421,7	452,8	506,6	111,9
Видатки бюджету міста (без трансфертів) у цінах відповідних років	млн. грн.	765	769,1	628,4	81,7
Соціальні трансферти	млн. грн.	339,3	300,1	121,9	40,6
Рівень виконання доходів місцевого бюджету до показників, затверджених міською радою	%	105,8	100,0	100,0	-
Темп зростання (зменшення) доходів міського бюджету (без трансфертів) до відповідного періоду попереднього року	%	124	107,4	111,9	-

Очікувані результати у 2020 році

- повнота і своєчасність сплати податків і зборів, мінімізація ризиків ухилення від їх сплати. Забезпечення дотримання вимог бюджетного законодавства учасниками бюджетного процесу на всіх його стадіях. Своєчасне фінансування затверджених видатків;

- прогнозний обсяг доходів міського бюджету (без трансфертів з Державного бюджету) складе 506,6 млн. грн.

2. Розвиток реального сектору економіки

2.1. Промисловість

Основні завдання на 2020 рік:

- сприяння забезпечення нових можливостей для розвитку промисловості ;

Управління економічного розвитку міста Калуської міської ради

- нарощування обсягів виробництва конкурентоспроможної продукції, розширення її асортименту, підвищення якості, застосування нових технологій та адаптація до вимог світових стандартів, комплексної механізації та автоматизації трудомістких процесів;

Промислові підприємства міста

- заміщення ринків збуту продукції та завоювання їх в інших країнах світу, збільшення обсягів реалізації продукції місцевих товаровиробників на ринках міста та області;

Промислові підприємства міста

- забезпечення максимального використання потужностей підприємств та залучення інвестиційних коштів;

Промислові підприємства міста

- виготовлення та розповсюдження презентаційних матеріалів та іншої інформації про підприємства з метою просування місцевої продукції на ринки інших регіонів України та за кордоном;

Управління економічного розвитку міста Калуської міської ради,

- залучення промислових підприємств міста до участі у місцевих, регіональних, національних та міжнародних виставках, ярмарках, економічних та інвестиційних форумах;

Управління економічного розвитку міста Калуської міської ради, промислові підприємства міста

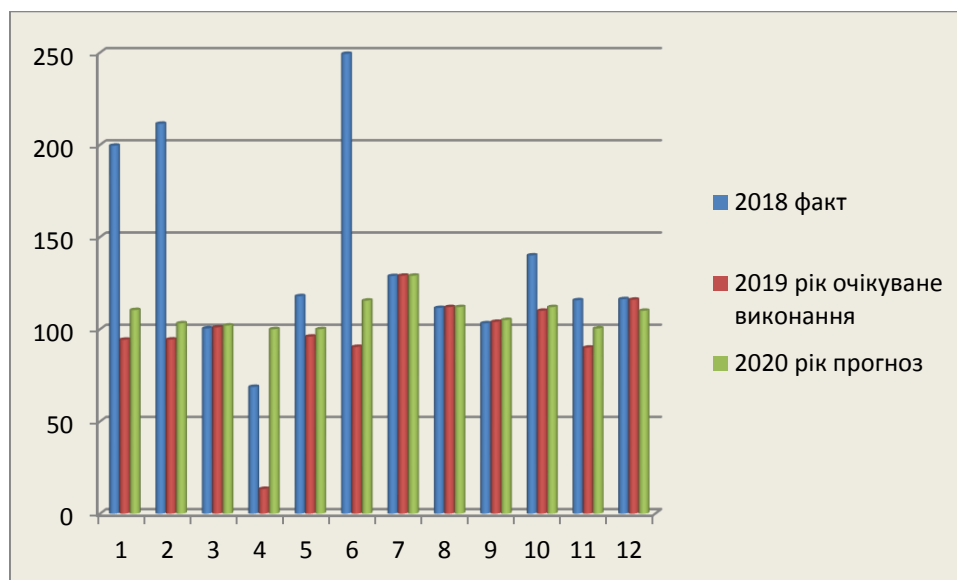
- зміцнення співпраці між інвесторами, міською радою, підприємствами та іншими зацікавленими сторонами.

Управління економічного розвитку міста Калуської міської ради

Кількісні та якісні показники ефективності реалізації:

№ п/п	Показник	Одиниця виміру	2018 рік факт	2019 рік очікуване викон.	2020 рік прогноз
1	Обсяг реалізованої промислової продукції у діючих цінах у % до попереднього року- всього	%	199,5	94,3	110,4
	в тому числі :				
2	Переробна промисловість	%	211,4	94,4	103,2
	в тому числі :				
3	виробництво харчових продуктів, напоїв та тютюнових виробів	%	100,4	101,0	102,0
4	текстильне виробництво, виробництво одягу, шкіри, виробів з шкіри та інших матеріалів	%	68,7	13,4	100,0
5	виготовлення виробів з деревини, виробництво паперу та поліграфічна діяльність	%	117,9	96,0	100,0
6	виробництво хімічних речовин і хімічної продукції	%	249,3	90,4	115,5
7	виробництво основних фармацевтичних продуктів і фармацевтичних препаратів	%	128,8	129,0	129,0
8	виробництво гумових і пластмасових виробів, іншої неметалевої мінеральної продукції	%	111,5	112,0	112,0

9	металургійне виробництво, виробництво готових металевих виробів	%	103,2	104,0	105,0
10	машинобудування	%	140,0	110,0	112,0
11	Постачання електроенергії, газу, пари та кондиційованого повітря	%	115,7	90,0	100,4
12	Водопостачання, каналізація, поводження з відходами	%	116,3	116,0	110,0



Очікувані результати у 2020 році

- прогнозується, що в 2020 році обсяг реалізованої продукції по місту збільшиться відносно 2019 року на 10,4%;
- залучення внутрішніх та зовнішніх інвестицій в розвиток промислового комплексу міста;
- раціональне використання енергетичних та матеріальних ресурсів промисловими підприємствами міста, зменшення собівартості продукції та підвищення прибутковості діяльності підприємств;
- збільшення надходження коштів від діяльності підприємств до міського бюджету;
- освоєння нових видів продукції та ринків збуту продукції.

2.2. Енергоефективність та енергозбереження

Основні завдання та заходи на 2020 рік:

- впровадження практичних заходів енергозбереження на промислових підприємствах міста та в житлово-комунальному господарстві;

Промислові підприємства, управління житлово-комунального господарства Калуської міської ради

- впровадження заходів з енергозбереження та енергоефективності в закладах та установах бюджетної сфери;

Управління, відділи та установи Калуської міської ради

- проведення на об'єктах бюджетної сфери моніторингу використання паливно-енергетичних ресурсів та моніторингу стану і ефективності впровадження енергозберігаючих заходів;

*Управління економічного розвитку
міста Калуської міської ради*

- аналіз та координація роботи автоматизованої інформаційної системи моніторингу споживання енергоресурсів у закладах бюджетної сфери міста («Енергосервіс: облік, контроль, економія»);

*Управління економічного розвитку
міста Калуської міської ради*

- фінансова підтримка населення, об'єднання співвласників багатоквартирних будинків та житлово-будівельні кооперативи на впровадження енергоефективних заходів у житлових будинках шляхом здешевлення кредитних ресурсів за рахунок бюджету міста та фінансова підтримка ОСББ за рахунок Державного Фонду енергоефективності;

*Управління економічного розвитку
міста Калуської міської ради*

- впровадження першочергових, мало витратних заходів з енергозбереження, зокрема, модернізація або заміна наявного енергоємного обладнання, заміна чи утеплення вхідних дверей, вікон у бюджетній сфері, ремонт чи заміна системи опалення, теплових мереж, ремонт чи влаштування шатрових покрівель, контроль за технічним станом приладів обліку (тепла, води, світла, газу).

Бюджетні заклади міста

Очікувані результати у 2020 році:

- зниження використання енергоресурсів у галузях економіки міста та населенням;
- формування бережливого ставлення до природних ресурсів і навколишнього середовища та мотивації до енергоефективної поведінки;
- підвищення поінформованості громадян щодо ощадного і ефективного використання енергетичних ресурсів;
- зменшення споживання енергоресурсів бюджетними закладами та комунальними підприємствами.

2.3. Земельні відносини

Основні завдання на 2020 рік:

- участь у підготовці місцевих програм використання і охорони земель, розроблення проектів нормативно-правових актів місцевого значення щодо порядку використання земель, здійснення контролю за використанням та охороною земель комунальної власності, дотримуватись земельного законодавства;

*Земельний відділ, юридичний відділ
виконавчого комітету Калуської
міської ради, КП «Земельно-
кадастрове госпрозрахункове бюро
Калуської міської ради»*

- спільно з іншими виконавчими органами міської ради надавати пропозиції про надання земельних ділянок у власність або у користування громадянам та юридичним особам;

*Земельний відділ Калуської міської
ради, КП «Земельно-кадастрове*

- здійснення підготовки пропозицій щодо викупу земельних ділянок, шляхом підготовки документів на земельні торги (аукціон) для суспільних потреб територіальної громади;

Земельний відділ Калуської міської ради, КП «Земельно-кадастрове госпрозрахункове бюро Калуської міської ради»

- проведення заходів з роз'яснення юридичним та фізичним особам питань щодо порядку оформлення права власності або користування на земельні ділянки;

Земельний відділ Калуської міської ради

- виявлення землі, що використовуються не за цільовим призначенням та з порушенням установлених законодавством вимог;

Земельний відділ, юридичний відділ виконавчого комітету Калуської міської ради

- підготовка пропозицій щодо залучення додаткових надходжень до міського бюджету з плати за землю;

Фінансове управління Калуської міської ради, земельний відділ Калуської міської ради

- розробка проектів рішень щодо передачі та придбання земельних ділянок у власність, вилучення (викупу), надання земель у користування та припинення права користування.

Земельний відділ Калуської міської ради

Кількісні та якісні показники ефективності реалізації:

	Одиниця виміру	2018 р. факт	2019 р. очік.	2020 р. прогноз	Темп росту, 2020 р. до 2019 р. в %
Податок на землю, всього:	тис.грн.	17 131,3	17 322,0	17 322,0	100,0
в т.ч. – юридичні особи	тис.грн.	16 675,0	16 833,2	16 833,2	100,0
в т.ч. – фізичні особи	тис.грн.	456,3	488,8	488,8	100,0
Плата за оренду землі, всього:	тис.грн.	76 767,2	76 846,7	76 846,7	100,0
в т.ч. – юридичні особи	тис.грн.	68 613,8	69 682,3	69 682,3	100,0
в т.ч. – фізичні особи	тис.грн.	8 153,4	7 164,4	7 164,4	100,0

Очікувані результати у 2020 році:

Збільшення надходження коштів до міського бюджету за рахунок:

- укладання нових договорів оренди;

- продажу земель несільськогосподарського призначення;
- проведення аукціонів.

2.4. Будівельна діяльність, містобудування та архітектура

Основні завдання на 2020 рік:

- реалізація проектів по покращенню водопостачання міста та екологічної ситуації в місті Калуші;

Управління будівництва та розвитку інфраструктури Калуської міської ради, КП «Водотеплосервіс»

- покращення інфраструктури міста;

Управління будівництва та розвитку інфраструктури Калуської міської ради

- реалізація об'єктів соціально-культурного призначення;

Управління будівництва та розвитку інфраструктури Калуської міської ради

- затвердження генерального плану, плану зонування території;

Відділ у справах архітектури та містобудівного кадастру Калуської міської ради

- продовження виконання робіт по наповненню та веденню містобудівного кадастру;

Відділ у справах архітектури та містобудівного кадастру Калуської міської ради

- виготовлення проектно-планувальних робіт «Схема зонування території» та план червоних ліній магістральних вулиць;

Переможець тендеру

- продовження робіт по виготовленню схеми розподілу прибудинкових територій житлових кварталів багатоповерхової забудови;

Ліцензована організація

- виготовлення проектів детальних планів територій вільних земельних ділянок.

Переможець конкурсу

Очікувані результати у 2020 році:

- будівництво та реконструкція систем водопроводів міста;
- капітальний ремонт об'єктів соціально-культурної сфери міста;
- вирішення екологічних проблем міста;
- приведення генерального плану міста Калуш із внесеними змінами до вимог чинного законодавства (оновлення);
- виготовлення детальних планів території вільних земельних ділянок.

2.5. Транспорт і зв'язок

Основні завдання та пріоритетні напрямки розвитку на 2020 рік:

- упорядкування руху приміських автотранспортних засобів загального користування по місту;

Управління економічного розвитку міста Калуської міської ради, управління Укртрансбезпеки в Івано-Франківській області, Калуська районна державна адміністрація, Калуський відділ поліції ГУ НП в Івано-Франківській області

- підвищення якості, доступності та своєчасності надання послуг поштового зв'язку населенню;

ЦПЗ №2 Івано-Франківської дирекції ПАТ «Укрпошта»

- підвищення безпеки руху та комфортності перевезень пасажирів автомобільним транспортом;

Міські перевізники

- оновлення рухомого складу автотранспорту загального користування;

Міські перевізники

- забезпечення виготовлення, ремонту і монтажу стендів для графіків руху на автобусних маршрутах загального користування;

Управління економічного розвитку міста Калуської міської ради

- обслуговування 6 міських зупинок громадського транспорту WI Fi для безкоштовного доступу до мережі Інтернет із додатковими опціями;

Управління економічного розвитку міста Калуської міської ради

- впровадження автоматизованої системи обліку оплати проїзду в міському пасажирському транспорті.

Управління економічного розвитку міста Калуської міської ради

Кількісні та якісні показники ефективності реалізації:

	2018 рік факт	2019 рік очікуване викон.	2020 рік прогноз	2020 р. в % до 2019 р.
Розвиток транспорту				
1. Довжина автомобільних шляхів, км	230,0	230,0	230,0	100,0
2. Загальна кількість автобусних маршрутів, одиниць	16	18	18	100,0
3. Загальна протяжність автобусних маршрутів, км	142,9	141,9	141,9	100,0
4. Загальна кількість автомашин на маршрутах, одиниць	43	36	36	100,0
5. Перевезення вантажів автомобільним	637,5	684,6	705,1	103,0

транспорт, тис. тонн				
6. Перевезення пасажирів у міському сполученні, млн. чол.	6,1	6,1	6,2	102,0
Розвиток зв'язку				
1. Число поштових відділень, шт.	7	8	8	100,0

Очікувані результати у 2020 році:

- оновлення рухомого складу пасажирського автотранспорту;
- покращення якості надання послуг автотранспортом загального користування;
- створення умов для зручного та безпечного руху;
- автоматизація процесу оплати за проїзд у громадському транспорті;
- підвищення якості надання послуг поштового зв'язку

2.6. Житлово-комунальне господарство

Основні завдання та заходи на 2020 рік:

- підвищення ресурсо- і енергоефективності житлово-комунального господарства та його технічної й технологічної модернізації;

Управління житлово-комунального господарства Калуської міської ради

- забезпечення стабільної роботи житлово-комунальних підприємств;

Управління житлово-комунального господарства Калуської міської ради

- оновлення технічного парку пасажирських ліфтів та інженерних систем, проведення капітальних ремонтів покрівель і балконів та освітлення під'їздів;

ТОВ «М-Монтаж», ТЗОВ «Комфорт-дім», «Теплодім»

- забезпечення належного технічного та естетичного стану об'єктів міського благоустрою, підвищення експлуатаційних якостей та продовження строків їх служби, створення умов, сприятливих для життєдіяльності людини;

Управління житлово-комунального господарства Калуської міської ради

- забезпечення населення міста якісною питною водою для збереження здоров'я, поліпшення умов діяльності та підвищення рівня життя населення;

КП «Водотеплосервіс» Калуської міської ради

- забезпечення умов для продовження реформування житлово-комунального господарства з метою підвищення ефективності та надійності функціонування житлово-комунальних систем життєзабезпечення населення міста, підвищення якості житлово-комунальних послуг та поліпшення фінансового стану підприємств галузі;

Управління житлово-комунального господарства Калуської міської ради

- реконструкція ділянки тепломереж;

КП «Водотеплосервіс» Калуської міської ради

- капітальний ремонт асфальтобетонного покриття проїзних частин вулиць міста згідно програми розвитку;

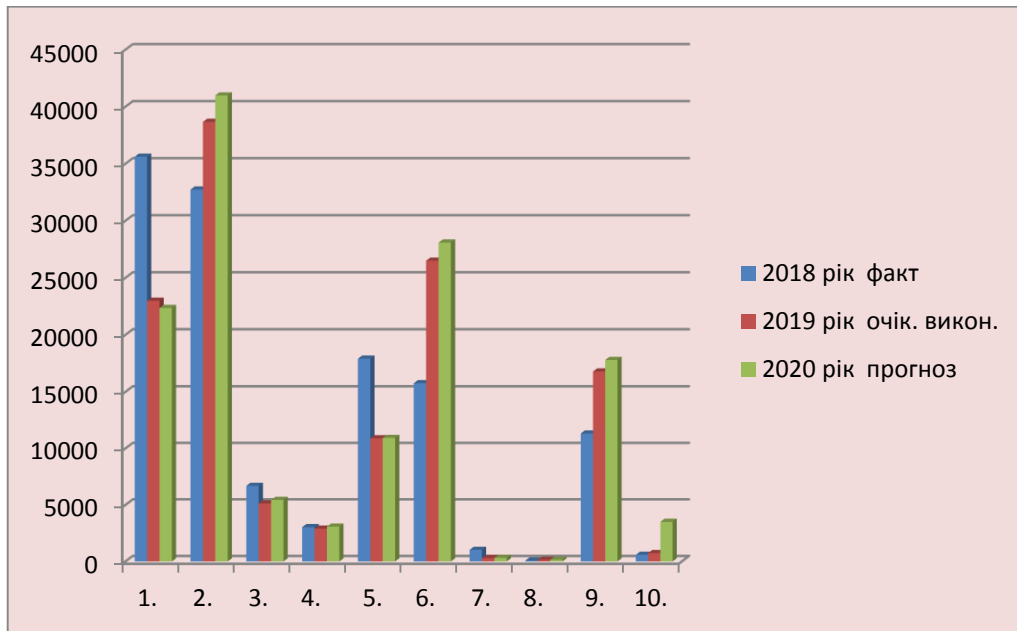
Управління житлово-комунального господарства Калуської міської ради

- покращення екологічного стану міста згідно програми.

Управління житлово-комунального господарства Калуської міської ради

Кількісні та якісні показники ефективності реалізації:

Показники	Витрати, тис. грн.			
	2018 рік факт	2019 рік очік. викон.	2020 рік прогноз	2020 р. в % до 2019 р.
1. Утримання і капітальний ремонт житлового і нежитлового фонду, всього:	35618,5	22982,1	22353,6	97,3
- витрати на утримання житлового фонду міста	35618,5	22982,1	22353,6	97,3
з них: - поточний ремонт	3835,5	2215,6	2349,2	106,0
2. Утримання об'єктів міського благоустрою та капітальний ремонт об'єктів, всього:	32733,4	38667,7	40987,8	106,0
- саночистка міста	10067,0	12411,0	13156,0	106,0
- озеленення	3000,0	4000,0	4240,0	106,0
- освітлення	8945,8	9964,4	10562,5	106,0
- утримання і капремонт доріг та мостів, благоустрій мікрорайонів	7515,6	11100,0	11766,0	106,0
- утримання кладовища та його розширення	580,0	760,3	805,3	105,9
-експлуатація світлофорних об'єктів	190,0	270,0	286,0	105,9
-придбання спецтехніки	2435,0	162,0	172,0	106,2
3. Інша діяльність у сфері навколишнього природного середовища	6685,1	5132,0	5440,0	106,0
4. Утилізація відходів	3031,6	2900,0	3074,0	106,0
5. Спеціальний фонд на ремонт доріг	17910,4	10888,0	10925,0	100,3
6. Фонд розвитку – капітальні вкладення	15756,3	26500,0	28090,0	106,0
7. Внески у статутні фонди підприємств	1023,0	300,0	318,0	106,0
8. Програма дератизації	76,4	146,2	146,2	100,0
9. Фінансова підтримка комунальних підприємств	11320,9	16788,5	14500,0	86,4
10. Програма ОСББ	591,3	739,4	3500,0	473,4
ВСЬОГО	189418,7	188909,3	195025,0	103,2



Очікувані результати у 2020 році:

- вирішення проїзду автотранспорту по магістральній дорозі на вул. Окружна;
- реконструкція берегоукріплення річок Чечва, Лімниця на водозаборі "Добрівляни";
- будівництво систем водовідведення в мікрорайонах міста «Загір'я», «Підгірки», «Височанка» та в центральній частині міста;
- реконструкція та будівництво систем централізованого водопостачання в мікрорайонах «Загір'я», вулиць Мостиська-Вітовського.

3. Забезпечення умов для соціально-економічного зростання

3.1. Інвестиційна діяльність

Основні завдання на 2020 рік:

- поліпшення інвестиційного клімату шляхом функціонування сучасних веб-ресурсів з актуальною для інвесторів і постійно оновленою інформацією;

Управління економічного розвитку міста Калузької міської ради

- участь в інвестиційних заходах (економічні форуми, ділові зустрічі, конференції, виставкові заходи, ярмарки, презентації тощо) з метою налагодження і розвитку співпраці з інвесторами;

Управління економічного розвитку міста Калузької міської ради

- забезпечення наповнення та оновлення Інтернет-сайту: investkalush.if.ua для ширшого висвітлення економічного потенціалу місцевих суб'єктів господарювання для іноземних, вітчизняних інвесторів (вільні будівлі, споруди земельні ділянки, придатні для інвестування, інвестиційна карта міста, інвестиційні проекти, товари та послуги, тощо);

Управління економічного розвитку міста Калузької міської ради

- сприяння співпраці між суб'єктами господарської діяльності міста та професійно-технічними і вищими навчальними закладами з метою забезпечення кадрового ресурсу на виробництвах;

Управління економічного розвитку міста Калуської міської ради

-забезпечення оновлення Інвестиційного паспорту та рівня інвестиційного привабливості міста;

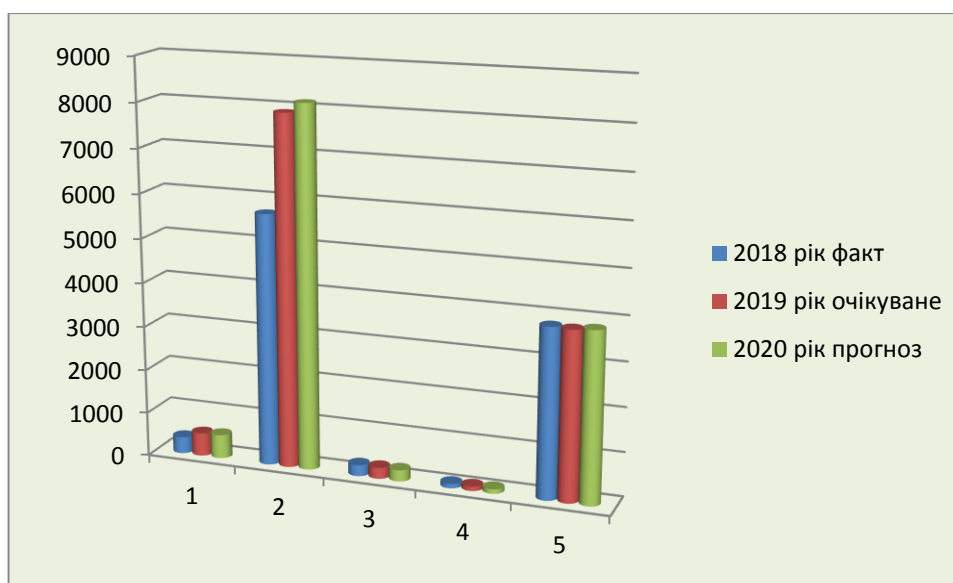
Управління економічного розвитку міста Калуської міської ради

-залучення та забезпечення ефективного використання коштів державного фонду регіонального розвитку, що спрямовуються на фінансування важливих для міста інвестиційних проектів.

Управління економічного розвитку міста Калуської міської ради

Кількісні та якісні показники ефективності реалізації:

№ п/п	Показники	Одиниця виміру	2018 рік факт	2019 рік очікуване викон.	2020 рік прогноз	2020 р. в % до 2019 р.
1	Обсяг капітальних інвестицій за рахунок усіх джерел фінансування	млн.грн.	379,0	524,8	540,5	103,0
2	Обсяг капітальних інвестицій на одну особу	грн.	5691,2	7902,86	8139,9	103,0
3	Обсяг прямих іноземних інвестицій, з наростаючим підсумком – всього	млн.дол. США	254,3	253,0	255,6	101,1
4	Обсяг прямих інвестицій на кінець періоду (у % до попереднього року)	%	97,8	99,5	101,1	-
5	Обсяг прямих інвестицій на одну особу	дол.США	3823,3	3805,8	3849,0	101,1



Очікувані результати у 2020 році:

- зміцнення позитивного інвестиційного іміджу міста;
- залучення інвесторів на вільні виробничі площі та земельні ділянки;
- обсяг прямих іноземних інвестицій в 2020 році з наростаючим підсумком прогнозується в сумі 255,6 млн. дол. США., збільшення становить 1,1 %.

3.2. Споживчий ринок та надання послуг

Основні завдання на 2020 рік:

- проведення заходів щодо інформування населення про переваги місцевої продукції, у тому числі у вигляді презентацій нових видів товарів і продукції місцевого виробництва;

Управління економічного розвитку міста Калуської міської ради

- розвиток мережі торгівельного та побутового обслуговування;

Управління економічного розвитку міста Калуської міської ради

- проведення моніторингу цін на основні продукти харчування у підприємствах торгівлі та на продовольчих ринках міста;

Управління економічного розвитку міста Калуської міської ради

- сприяння підтримці вітчизняного виробника шляхом проведення виставок-продажів, ярмарків;

Управління економічного розвитку міста Калуської міської ради

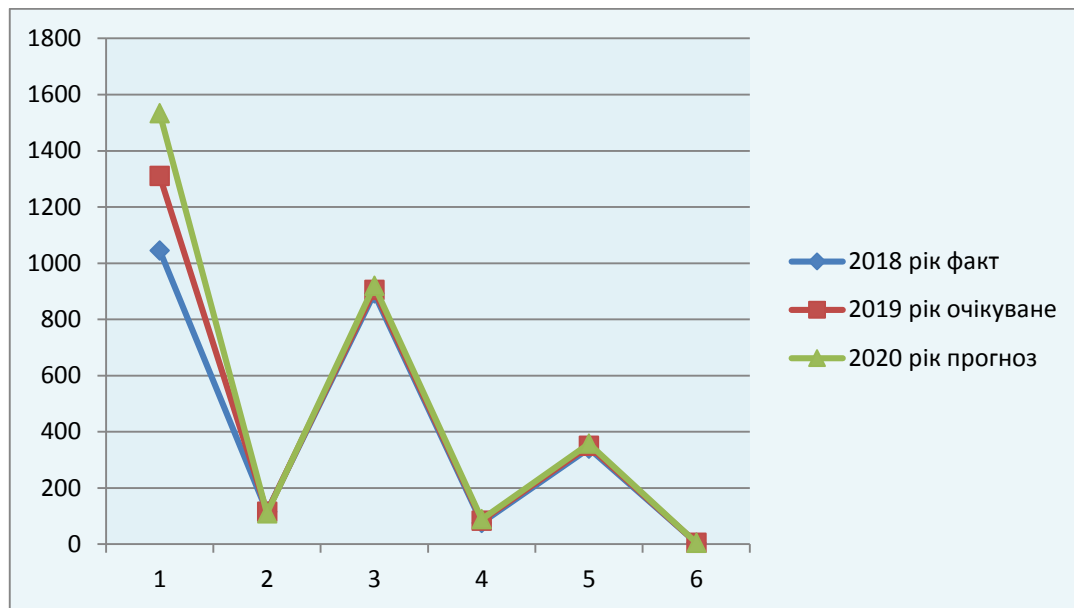
- забезпечення проведення комерційного конкурсу на право оренди окремих конструктивних елементів благоустрою міста для розміщення пересувних тимчасових споруд для провадження підприємницької діяльності у місті.

Конкурсна комісія, управління економічного розвитку міста Калуської міської ради

Кількісні та якісні показники ефективності реалізації:

№ п/п	Показники	Одиниця виміру	2018 рік факт	2019 рік очікуване викон.	2020 рік прогноз	2020 р. в % до 2019 р.
1	Роздрібний товарооборот	млн.грн.	1045,6	1310,4	1533,6	117,0
2	Індекс фізичного обсягу роздрібного товарообороту підприємств у порівняних цінах	%	115,9	115,0	110,0	x
3	Об'єкти торгівлі	одиниць	892	905	920	101,6
4	Об'єкти ресторанного господарства:	одиниць	76	84	89	105,9
	- кількість посадкових місць	одиниць	4560	4609	4895	103,7
5	Об'єкти побутового обслуговування	одиниць	340	350	358	102,2

6	Ринки	одиниць	5	5	5	100,0
---	-------	---------	---	---	---	-------



Очікувані результати у 2020 році:

- розширення мережі підприємств торгівлі, закладів ресторанного господарства та сфери послуг, забезпечення комфортного обслуговування населення;
- збільшення роздрібного товарообороту на 10,0%;
- відкриття на території міста торгового центру «Епіцентр»;
- створення нових робочих місць за рахунок розвитку мережі сучасних об'єктів торгівлі та сфери послуг;
- забезпечення надходжень до міського бюджету за рахунок використання елементів благоустрою для здійснення дрібно - роздрібно торгівлі;
- забезпечення споживачів міста різноманітними та високоякісними послугами.

3.3. Розвиток підприємництва та регуляторна політика

Основні завдання на 2020 рік:

- спрямування заходів з реалізації державної регуляторної політики на створення сприятливого підприємницького середовища;

Управління економічного розвитку міста Калуської міської ради

- забезпечення ефективної комунікації органів влади із суб'єктами малого і середнього бізнесу шляхом проведення зустрічей та відкритих дискусій, конференцій, нарад, тренінгів, а також системної роз'яснювальної роботи, що сприятиме побудові конструктивного діалогу;

Управління економічного розвитку міста міської ради, Калуське управління ГУ ДПС України в Івано – Франківській області

- створення сприятливого середовища для розвитку малого та середнього бізнесу шляхом використання можливостей участі у програмах Європейського Союзу та інших міжнародних програмах;

Управління економічного розвитку міста міської ради

- здійснення інформаційно - промоційного сприяння бізнесу, залучення суб'єктів малого та середнього підприємництва до участі у виставково-ярмаркових заходах, акціях, тематичних фестивалях тощо, як у місті, так і за його межами;

*Управління економічного розвитку
міста Калуської міської ради*

- стимулювання підприємницької ініціативи безробітних громадян;

*Калуська міськрайонна філія Івано -
Франківського обласного центру
зайнятості*

- підвищення рівня легалізації зайнятості, зменшення рівня тіньового обороту у сфері малого підприємництва;

*Управління соціального
захисту населення Калуської міської
ради*

- активізація співпраці між суб'єктами малого і середнього підприємництва та професійно-технічними і вищими навчальними закладами.

*Управління економічного розвитку
міста Калуської міської ради,
Управління освіти Калуської міської
ради, керівники професійно-технічних
та вищих навчальних закладів*

Кількісні та якісні показники ефективності реалізації:

Показники	Одини- ця виміру	2018 рік факт	2019 рік очікув. викон.	2020 рік прогноз	2020 р. до 2019 р. %
Кількість малих підприємств у розрахунку на 10 тис. осіб наявного населення	один.	72	73	74	101,4
Кількість середніх підприємств у розрахунку на 10 тис. осіб наявного населення	один.	6	6	6	100,0
Кількість суб'єктів підприємницької діяльності – фізичних осіб на 10 тис. осіб наявного населення	один.	448	448	449	100,2
Частка обсягу реалізованої продукції (робіт, послуг) середніх підприємств у загальному обсязі реалізованої продукції (робіт, послуг)	%	25,5	26,5	27,6	x
Частка обсягу реалізованої продукції (робіт, послуг) малих підприємств у загальному обсязі реалізованої продукції (робіт, послуг)	%	6,6	6,7	6,9	x
Частка найманих працівників середніх підприємств у загальній кількості найманих працівників	%	49,8	49,9	50,0	x

Частка найманих працівників малих підприємств у загальній кількості найманих працівників	%	23,4	23,4	23,5	x
Кількість зайнятих працівників на малих підприємствах	тис. осіб	2,4	2,4	2,5	104,1
Кількість об'єктів інфраструктури підтримки підприємництва:	один.	5	5	5	100,0
- бізнес-центр	один.	1	1	1	100,0
- небанківські фінансово-кредитні установи	один.	4	4	4	100,0

Очікувані результати у 2020 році:

- збільшення кількості малих підприємств осіб на 10 тис. населення до 74 одиниць;
- збільшення обсягу реалізованої продукції (робіт, послуг) малих та середніх підприємств у загальному обсязі реалізованої продукції (робіт, послуг) відповідно до 6,9% та 27,6%
- на 4,1% збільшення чисельності працівників на малих підприємствах;

3.3. Надання адміністративних послуг

Основні завдання на 2020 рік:

- забезпечення якісного та доступного отримання адміністративних послуг для громадян;

Центр надання адміністративних послуг Калуської міської ради

- надання кваліфікованої інформаційної допомоги;

Центр надання адміністративних послуг Калуської міської ради

- проведення щомісячних моніторингів якості надання адміністративних послуг;

Центр надання адміністративних послуг Калуської міської ради

- розширення переліку адміністративних послуг, які можна замовити он-лайн і забрати за один візит;

Центр надання адміністративних послуг Калуської міської ради

- забезпечення функціонування в ЦНАП онлайн - консультацій для населення;

Центр надання адміністративних послуг Калуської міської ради

- оперативне оновлення переліку адміністративних послуг при внесенні змін у чинне законодавство.

Центр надання адміністративних послуг Калуської міської ради

- забезпечення належних матеріально-технічних умов для комфортного перебування осіб з інвалідністю та відвідувачів з дітьми.

Центр надання адміністративних послуг Калуської міської ради

Очікувані результати у 2020 році:

- отримання в одному місці понад 200 видів адміністративних послуг;
- зменшення затрат часу на отримання адміністративної послуги;
- створення безбар'єрного середовища щодо отримання адміністративних послуг для мешканців сіл, які приєдналися до Калуша, осіб з інвалідністю та з дітьми;
- покращення поінформованості населення щодо надання адміністративних послуг;
- збільшення надходжень до бюджету міста.

3.5. Розвиток туристичної галузі

Основні завдання на 2020 рік:

- забезпечення сталого розвитку туристичної галузі в місті;
Управління економічного розвитку міста Калуської міської ради
- популяризація історії та культури краю;
Управління культури, національностей та релігій Калуської міської ради
- залучення інвестицій у туристичну галузь;
Управління економічного розвитку міста Калуської міської ради, ГО «Калуш туристичний»
- ефективне просування туристичного продукту;
Управління економічного розвитку міста Калуської міської ради
- впорядкування і модернізація туристичних об'єктів міста;
Управління культури, національностей та релігій Калуської міської ради, управління економічного розвитку Калуської міської ради
- проведення паспортизації та інвентаризації туристичних об'єктів міста;
Управління економічного розвитку міста Калуської міської ради
- залучення молоді, громадських активістів та громадських організацій до розвитку туристичної діяльності в місті;
Управління економічного розвитку міста Калуської міської ради, управління освіти Калуської міської ради
- розробка та впровадження нових туристичних маршрутів з урахуванням історико-краєзнавчої, літературно-мистецтвознавчої, історико-етнічної та іншої тематики;
Управління економічного розвитку міста Калуської міської ради, управління освіти Калуської міської ради, управління культури,

національностей та релігій Калуської міської ради

- покращення інформаційного та рекламного забезпечення туристичної галузі;

*Управління економічного розвитку міста Калуської міської ради,
КП «Міський інформаційний центр» Калуської міської ради,
КП ДС «Калуське міське телебачення» Калуської міської ради*

- постійне розширення та наповнення відео- та фотоматеріалами офіційної інтернет-сторінки по туризму «Калуш Туристичний»;

Управління економічного розвитку міста Калуської міської ради

- підвищення якості та розширення асортименту туристичних послуг.

*Управління економічного розвитку міста Калуської міської ради,
управління культури, національностей та релігій Калуської міської ради,
депутати Калуської міської ради*

Кількісні та якісні показники ефективності реалізації:

Показники	Одиниця виміру	2018 рік факт	2019 рік очікуване викон.	2020 рік прогноз	2020 рік у % до 2019 року
Кількість заходів	одиниць	6	8	10	125,0
Кількість готелів та аналогічних засобів розміщення	одиниць	4	6	9	150,0
Кількість суб'єктів туристичної діяльності	одиниць	15	20	20	100,0

Очікувані результати у 2020 році:

- сталий розвиток туристичної галузі в місті.

3.6. Зовнішньоекономічна діяльність

Основні завдання на 2020 рік:

- забезпечення проведення заходів, спрямованих на покращення інвестиційного розвитку міста (форуми, ярмарки, виставкові заходи, конференції, бізнес-зустрічі, тощо);

Управління економічного розвитку міста Калуської міської ради

- пошук міжнародних контактів шляхом пошуку нових ділових партнерів. Подальша співпраця з Івано-Франківською торгово-промисловою палатою;

Управління економічного розвитку міста Калуської міської ради

- залучення провідних виробників міста до участі у різноманітних бізнес-форумах, виставково-ярмаркових заходах;

- сприяння інформаційній підтримці міським підприємствам-експортерам у пошуку потенційних партнерів.

Управління економічного розвитку
міста Калуської міської ради

Кількісні та якісні показники ефективності реалізації:

Показники	Одиниця виміру	2018 рік факт	2019 рік очікуване викон.	2020 рік прогноз	2020 р. в % до 2019 р.
Обсяг експорту товарів, всього	млн.дол. США	432,2	434,8	439,1	101,0
Темп зростання (зменшення) експорту товарів, відсотків до попереднього року	%	207,9	100,6	101,0	-
Обсяг імпорту товарів, всього	млн.дол. США	435,6	363,6	367,2	101,0
Темп зростання (зменшення) імпорту товарів, відсотків до попереднього року	%	209,5	83,5	101,0	-
Сальдо зовнішньої торгівлі	млн.дол. США	-3,4	71,2	71,9	101,0

Очікувані результати у 2020 році:

- загальний обсяг експорту зовнішньої торгівлі товарами очікується на рівні 439,1 млн. дол. США, що у порівнянні з очікуваним показником 2019 року більший на 1,0%;
- зростання позитивного сальдо зовнішньої торгівлі товарами та послугами.

3.7. Управління об'єктами комунальної власності

Основні завдання на 2020 рік:

- забезпечення прозорості процедури приватизації через електронну торгову систему;
Управління комунальної власності
Калуської міської ради

- забезпечення можливості створення, розміщення, оприлюднення та обміну інформацією і документами в електронному вигляді, необхідними для проведення аукціону в електронній формі;

Управління комунальної власності
Калуської міської ради

- ефективно управління об'єктами комунальної власності;
Управління комунальної власності
Калуської міської ради

-забезпечення прозорості процедури передачі в оренду об'єктів комунальної власності.
Управління комунальної власності
Калуської міської ради

Кількісні та якісні показники ефективності реалізації:

Приватизація

Показники	2018 рік факт	2019 рік очікуване вик.	2020 рік прогноз	2020 р. в % до 2019 р.
Кількість об'єктів приватизації, одиниць	2	3	8	266,7
Загальна площа об'єктів комунальної власності, які були приватизовані чи планується приватизувати, кв.м	134,1	150	180	120,0
Вартість продажу, тис. грн.	778,08	1200,0	1300,0	108,3

Поступлення від оренди комунального майна

Показники	2018 рік факт	2019 рік очікуване вик.	2020 рік прогноз	2020 р. в % до 2019 р.
Поступлення від оренди комунального майна, тис. грн. з ПДВ	4081,0	3000,0	3000,0	100,0

Очікувані результати у 2020 році:

- забезпечення надходження до міського бюджету від приватизації об'єктів, що знаходяться в комунальній власності, коштів у сумі 1,3 млн. гривень;
- забезпечення надходження до міського бюджету від оренди об'єктів, що знаходяться в комунальній власності, коштів у сумі 3,0 млн. гривень;
- зменшення суми заборгованості за орендовані нежитлові приміщення.

4. Розвиток гуманітарної сфери

4.1. Охорона здоров'я

Основні завдання на 2020 рік:

- переведення усіх медичних закладів на систему контрактних відносин між замовником і постачальником медичних послуг;

*КНП «Центральна районна лікарня Калуської міської і районної рад Івано-Франківської області»,
КНП «Калуський МЦ ПМСД КМР»,
КНП «Стоматологічна поліклініка Калуської міської ради»*

- продовження провадження клінічних протоколів надання медичної допомоги населенню;

*КНП «Центральна районна лікарня Калуської міської і районної рад Івано-Франківської області»
КНП «Стоматологічна поліклініка Калуської міської ради»*

- запровадження єдиної методики розрахунків вартості медичних послуг, що оплачуються державою;

*КНП «Центральна районна лікарня
Калуської міської і районної рад
Івано-Франківської області»,
КНП «Калуський МЦ ПМСД КМР»,*

- сприяння розвитку програм добровільного державного медичного страхування;

*КНП «Центральна районна лікарня
Калуської міської і районної рад
Івано-Франківської області»*

- розвиток телемедицини;

*КНП «Центральна районна лікарня
Калуської міської і районної рад
Івано-Франківської області»*

- впровадження медичної інформаційної системи;

*КНП «Центральна районна лікарня
Калуської міської і районної рад
Івано-Франківської області»
КНП «Стоматологічна поліклініка
Калуської міської ради»*

- охоплення підписаними деклараціями не менше 60 тисяч громадян для забезпечення фінансової стабільності установи;

КНП «Калуський МЦ ПМСД КМР»

- збереження доступної мережі первинної медико-санітарної допомоги в місті та надання безоплатних діагностичних послуг мешканцям міста;

КНП «Калуський МЦ ПМСД КМР»

- забезпечення жителів міста Калуша медикаментами для амбулаторного лікування згідно Постанови Кабінету Міністрів від 17 серпня 1998 №1303 «Про впорядкування безоплатного та пільгового відпуску лікарських засобів за рецептами лікарів у разі амбулаторного лікування окремих груп населення та за певними категоріями захворювань»;

КНП «Калуський МЦ ПМСД КМР»

- забезпечення населення якісною та доступною стоматологічною допомогою.

*КНП «Стоматологічна поліклініка
Калуської міської ради»*

Кількісні та якісні показники ефективності реалізації:

- продовження реформування первинної медико-санітарної допомоги в м. Калуші;
- зниження рівня захворюваності, інвалідності та смертності населення від серцево-судинної патології та судинно-мозкових захворювань, туберкульозу, ВІЛ/СНІДу, онкозахворювань шляхом надання медичної допомоги, згідно із затвердженими державними стандартами, посилення профілактичної спрямованості, підвищення якості профоглядів населення;
- зміцнення матеріально-технічної бази лікувально-профілактичних закладів міста, що надають допомогу дитячому та жіночому населенню, підтримка та розвиток відповідних служб, посилення їх ролі в збереженні здоров'я жінок репродуктивного віку, дітей та молоді;
- організація та надання санітарно-освітньої допомоги населенню.

Показники розвитку установ охорони здоров'я в КНП «Центральна районна лікарня Калуської міської і районної рад Івано-Франківської області»

Показники	Одиниця виміру	2018 р. факт.	2019 р. очікуване викон.	2020 р. прогноз	2020 р. у % до 2019 р.
Кількість лікарняних закладів	одиниць	1	1	1	100,0
Кількість лікарняних ліжок (на кінець року), всього:	ліжок	555	555	445	80,2
- в стаціонарі	-"-	500	500	435	87,0
- з денним перебуванням	-"-	55	55	10	18,1
Кількість лікарів усіх спеціальностей	чол.	337	196	185	94,3
Середня тривалість перебування хворого в стаціонарі	в днях	8,9	8,9	8,5	95,5
Смертність дітей у віці до 1 року на 1 тис. новонароджених (редукований показник)	випадків	9,0	3,2	-	x
Смертність від туберкульозу	осіб	12	9	8	88,8
Виявлення хворих на туберкульоз	осіб	60	70	60	85,7
Витрати бюджетних коштів на 1 жителя міста	грн.	1583	1778	1785	100,4
Залучено позабюджетних коштів на 1 жителя	грн.	30,25	30,25	34,00	112,4
Витрати на 1 ліжко-день: на медикаменти	грн.	100,05	106,25	110,00	103,5
на харчування	грн.	10,38	10,60	11,25	106,1

Показники розвитку охорони здоров'я в КНП «Калуський МЦ ПМСД КМР»

Показники	Одиниця виміру	2018 р. факт	2019 р. очікуване	2020 р. прогноз	2020 р. в % до 2019 р.
Ємність амбулаторно-поліклінічних закладів (на кінець року), всього	відвідин на зміну	800	1500	1500	100,0
Кількість лікарів усіх спеціальностей	чол.	95	95	104	109,4
Кількість населення на одного лікаря	чол.	712	730	750	102,7
Кількість середнього медичного персоналу	чол.	162	154	171	111,0
Кількість лікарняних ліжок (на кінець року)	ліжок	45	45	60	133,3
- в тому числі з денним перебуванням	-*-	45	45	60	133,3
Середня тривалість перебування хворого в денному стаціонарі	в днях	8,3	8,3	8,2	98,7

Кількість викликів на дім	викликів	73385	5730	4800	83,7
в т.ч. по місту	викликів	73385	5730	4100	71,6

Очікувані результати у 2020 році:

- збереження та зміцнення здоров'я населення міста, підвищення якості та ефективності медико-санітарної допомоги, забезпечення прав громадян на охорону здоров'я;
- зменшення показника смертності серед дорослого населення від хвороб системи кровообігу, малюкової смертності та інвалідизації дитячого населення;
- витрати на 1 ліжко-день на медикаменти складуть 110,0 грн., на харчування – 11,25 грн.

4.2. Освіта

Основні завдання на 2020 рік:

- підвищення якості освіти та забезпечення рівного доступу до неї;

Управління освіти Калуської міської ради

- запровадження інноваційних технологій навчання, створення умов для інклюзивного навчання дітей з особливими потребами;

Управління освіти Калуської міської ради

- оптимізація мережі (реорганізація чи перепрофілювання) закладів загальної середньої освіти;

Управління освіти Калуської міської ради

- зміцнення матеріально-технічної та навчально-методичної бази освітніх закладів;

Управління освіти Калуської міської ради

- здійснення науково- методичного супроводу реалізації завдань Нової української школи;

Управління освіти Калуської міської ради

- забезпечення безперешкодного доступу осіб із особливими потребами до освітніх закладів;

Управління освіти Калуської міської ради

- здійснення науково-методичного супроводу реалізації завдань Нової української школи;

Управління освіти Калуської міської ради

- модернізація змісту дошкільної та початкової освіти.

Управління освіти Калуської міської ради

Кількісні та якісні показники ефективності реалізації:

Показники	Одиниця виміру	2018 р. факт	2019 р. очік. вик.	2020 р. прогноз	2020 р. у % до 2019 р.
Кількість закладів дошкільної освіти	одиниць	11	11	11	100,0
Кількість дітей у закладах дошкільної освіти	осіб	2286	2369	2374	100,2
Кількість місць у закладах дошкільної освіти	місць	1546	1586	1586	100,0
Кількість закладів загальної середньої освіти	одиниць	12	16	16	100,0
Кількість учнів у закладах загальної середньої освіти	осіб	7343	7858	7991	101,7
Кількість вчителів у закладах загальної середньої освіти	осіб	644	747	747	100,0
Кількість дітей, які є учнями ЗЗСО I ступеня	осіб	3129	3223	3255	101,0
Кількість місць у закладах загальної середньої освіти	одиниць	10047	11059	11059	100,0
Кількість учнів із інклюзивною формою навчання	осіб	24	67	109	162,7
Кількість закладів позашкільної освіти	одиниць	3	3	3	100,0
Кількість дітей, які відвідують заклади позашкільної освіти	осіб	2356	2485	2485	100,0
Кількість дитячо-юнацьких спортивних шкіл	одиниць	1	1	1	100,0
Кількість дітей, які відвідують ДЮСШ	осіб	587	563	563	100,0
Кількість інтернатних закладів усіх типів	одиниць	2	2	2	100,0
Кількість вихованців у школах - інтернатах	осіб	158	134	128	95,5

Очікувані результати у 2020 році:

- облаштування ігрових та спортивних майданчиків в закладах дошкільної освіти, спортивних площадок і стадіонів в закладах загальної середньої освіти;
- зміцнення матеріально-технічної та навчально-методичної бази освітніх закладів;
- здійснення системи моніторингових досліджень якості освіти, виховання, здоров'я та адаптації дітей;
- постійне оновлення менеджерських знань, розвиток, саморозвиток, самовдосконалення керівників, підвищення управлінської компетентності в умовах реалізації Нової української школи;
- забезпечення освітніх закладів меблями, обладнанням, наочними посібниками, підручниками, тощо.

4.3. Культура**Основні завдання та заходи на 2020 рік:**

- вдосконалення матеріально-технічної бази закладів культури міста;

Управління культури, національностей та релігій Калуської міської ради

- забезпечення належних умов для розвитку аматорської та професійної творчості;

*Управління культури,
національностей та релігій Калуської
міської ради*

- сприяння комплектуванню бібліотечних закладів сучасною літературою та періодичними виданнями;

*Управління культури,
національностей та релігій Калуської
міської ради*

- популяризація культурних надбань міста шляхом проведення культурно-мистецьких заходів;

*Управління культури,
національностей та релігій Калуської
міської ради*

- забезпечення створення безпечних та комфортних умов для проведення навчально-виховного процесу у Калуській дитячій музичній школі;

*Управління культури,
національностей та релігій Калуської
міської ради*

- забезпечення впровадження заходів з енергозбереження в закладах та установах культури міста.

*Управління культури,
національностей та релігій Калуської
міської ради*

Кількісні та якісні показники ефективності реалізації:

Показники	Одиниця виміру	2018 р. факт	2019 р. очік. викон.	2020 р. прогноз	2020 р. у % до 2019 р.
Кількість масових бібліотек	одиниць	6	6	13	216,7
Кількість книжок у бібліотеках	тис. томів	180,0	180,5	220,0	121,8
Кількість читачів	тис. осіб	15,55	15,75	22,0	139,7
Кількість закладів культури	одиниць	6	6	13	216,7
Кількість місць в клубних закладах	місць	1345	1345	2000	148,7
Кількість кіноустановок	одиниць	1	1	1	100,0
Кількість музеїв	одиниць	5	5	5	100,0
Наповнення музейних фондів	предметів	216	216	250	100,0
Кількість дитячих шкіл естетичного виховання	одиниць	1	1	1	100,0
Кількість учнів в дитячих школах естетичного виховання	осіб	831	831	850	102,3

Очікувані результати у 2020 році:

- розширення мережі закладів культури, забезпечення належного функціонування закладів культури;
- покращення матеріально-технічної бази закладів культури;
- забезпечення інформаційно-дозвілєвого обслуговування населення;
- співучасть громадськості у розвитку культурного потенціалу міста;
- забезпечення розвитку просвітницької та виховної ролі національної культури;
- вирішення актуальних проблем реалізації нових мистецьких форм та культурних ініціатив.

4.4. Фізична культура і спорт

Основні завдання та заходи на 2020 рік:

- забезпечення виконання календарного плану спортивно-масових заходів;
Управління в справах сім'ї, молоді, фізкультури та спорту Калуської міської ради
- збереження існуючої мережі об'єктів і закладів фізичної культури і спорту, ефективне їх використання та будівництво нових сучасних спортивних споруд;
Управління в справах сім'ї, молоді, фізкультури та спорту Калуської міської ради
- покращення матеріальної бази спортивних об'єктів міста шляхом проведення поточних ремонтів;
Управління в справах сім'ї, молоді, фізкультури та спорту Калуської міської ради
- запровадження ефективного кадрового, фінансового, матеріально-технічного, наукового, методичного та інформаційного забезпечення;
Управління в справах сім'ї, молоді, фізкультури та спорту Калуської міської ради
- залучення громадян міста до активного, здорового способу життя, організація змістовного їх дозвілля, зміцнення здоров'я під впливом активних занять фізичною культурою та спортом;
Управління в справах сім'ї, молоді, фізкультури та спорту Калуської міської ради
- створення умов для забезпечення фізкультурно-спортивної реабілітації інвалідів та їх повний доступ до занять фізичною культурою та спортом;
Управління в справах сім'ї, молоді, фізкультури та спорту Калуської міської ради
- створення молодіжного центру на базі водозабірної станції в ж/м Хотінь, в якому буде можливість проведення наметових таборів для молодіжних громадських організацій, міської програми «Чорний ліс».

Кількісні та якісні показники ефективності реалізації:

Показники	Одиниця виміру	2018 р. факт	2019 р. очік. викон.	2020 р. прогноз	2020 р. у % до 2019 р.
Кількість дитячо-юнацьких спортивних шкіл	одиниць	2	2	2	100,0
- кількість дітей, які відвідують ДЮСШ	осіб	873	890	900	101,1
Спортивні клуби та організації	одиниць	17	20	22	117,6
Стадіони	шт.	1	1	1	100,0
Спортивні зали	шт.	21	21	21	100,0
Басейни	шт.	2	2	2	100,0
Футбольні поля	шт.	7	7	7	100,0
Футбольні площадки зі синтетичним покриттям	шт.	5	6	7	100,0
Спортивні майданчики	шт.	45	46	47	100,0

Очікувані результати у 2020 році:

- охоплення населення всіма видами фізкультурно-оздоровчої роботи;
- популяризація здорового способу життя засобами фізичної культури і спорту завдяки проведенню різноманітних спортивно-масових заходів.

5. Розвиток соціальної сфери

5.1. Демографічний розвиток. Молодіжна та сімейна політика.

Основні завдання та заходи на 2020 рік:

- удосконалення взаємодії виконавчих органів міської ради, територіальних підрозділів центральних органів виконавчої влади в місті з підприємствами, установами та організаціями щодо вирішення питань сімей, які перебувають в складних життєвих обставинах;

Калуський міський центр соціальних служб для сім'ї, дітей та молоді

- розвиток та підтримка волонтерського руху, забезпечення діяльності «Школи волонтерів», здійснення заходів з профілактики ВІЛ інфекцій/СНІДу, туберкульозу шляхом пропаганди здорового способу життя;

Калуський міський центр соціальних служб для сім'ї, дітей та молоді

- здійснення соціальної роботи, спрямованої на підтримку сімей учасників антитерористичної операції, сприяння діяльності центру допомоги учасникам антитерористичної операції;

Калуський міський центр соціальних служб для сім'ї, дітей та молоді

- здійснення соціальної роботи, спрямованої на підтримку сімей внутрішньо переміщених осіб;

Калуський міський центр соціальних служб для сім'ї, дітей та молоді

- забезпечення діяльності «Школи батьківського удосконалення»;

Калуський міський центр соціальних служб для сім'ї, дітей та молоді

- профілактика соціального сирітства;

Калуський міський центр соціальних служб для сім'ї, дітей та молоді

- раннє виявлення дітей, що залишилися без батьківського піклування, своєчасне надання їм статусу, а також дітей, які опинилися в складних життєвих обставинах, з метою їх соціального захисту, забезпечення їх прав, свобод і законних інтересів;

Служба у справах дітей Калуської міської ради

- забезпечення представництва законних інтересів дітей у судах;

Служба у справах дітей Калуської міської ради

- проведення популяризації сімейних форм виховання дітей-сиріт та дітей, позбавлених батьківського піклування;

Служба у справах дітей Калуської міської ради

- влаштування дітей-сиріт та дітей, позбавлених батьківського піклування, до сімейних форм виховання;

Служба у справах дітей Калуської міської ради

- забезпечення контролю за дотриманням прав усиновлених дітей;

Служба у справах дітей Калуської міської ради

- сприяння у придбанні житла для дітей-сиріт та дітей, позбавлених батьківського піклування, які його не мають або з незалежних від них причин втратили його.

Служба у справах дітей Калуської міської ради

Очікувані результати у 2020 році:

- створення прийомних сімей, патронатних сімей, дитячого будинку сімейного типу;
- забезпеченість житлом дітей-сиріт, які в 2020 році досягнуть повноліття;
- сприяння у подоланні складних життєвих обставин у сім'ях з дітьми, в залежності від потреб сім'ї;
- забезпечення якості надання соціальних послуг, ширше охоплення соціальними послугами мешканців міста;
- поліпшення психологічного клімату в родинях учасників АТО та операції об'єднаних сил, соціальна реабілітація демобілізованих;
- відродження духовності, підвищення ролі волонтерського руху та діяльності громадських організацій;

- розвиток та функціонування сімейних форм виховання, забезпечення права дітей на виховання в сім'ї;
- забезпечення ширшого доступу до соціальних послуг сімей, які опинилися у складних життєвих обставинах;
- психологічна підтримка внутрішньо переміщених осіб;
- забезпеченість у патронатних вихователях.

5.2. Ринок праці та зайнятість населення

Основні завдання на 2020 рік:

- збільшення обсягів працевлаштування через:
 - сприяння розвитку підприємницької ініціативи шляхом виплати одноразової допомоги по безробіттю для організації ними підприємницької діяльності;
 - надання компенсації єдиного соціального внеску роботодавцям на працевлаштування безробітних на нові робочі місця, передусім із числа соціально незахищених категорій громадян;

Калуська міськрайонна філія Івано-Франківського центру зайнятості
 - реалізація заходів програми зайнятості населення міста шляхом активної співпраці органів виконавчої влади та сторін соціального діалогу;

Калуська міськрайонна філія Івано-Франківського центру зайнятості
 - сприяння зайнятості особам, які переміщуються з тимчасово окупованої території України та районів проведення антитерористичної операції;

Калуська міськрайонна філія Івано-Франківського центру зайнятості
 - здійснення професійної підготовки, перепідготовки та підвищення кваліфікації безробітних громадян, на замовлення роботодавців та під конкретне робоче місце;

Калуська міськрайонна філія Івано-Франківського центру зайнятості, роботодавці
 - розширення видів оплачуваних громадських робіт та робіт тимчасового характеру, залучення до участі у них незайнятих громадян;

Калуська міськрайонна філія Івано-Франківського центру зайнятості
 - організація роботи щодо системної професійної орієнтації молоді з метою формування професійних намірів учнів та мотивації до вибору робітничих професій;

Калуська міськрайонна філія Івано-Франківського центру зайнятості
 - проведення інформаційно-роз'яснювальної роботи з роботодавцями, спрямованої на формування соціальної відповідальності роботодавців;

Калуська міськрайонна філія Івано-Франківського центру зайнятості, роботодавці
 - сприяння збереженню та створенню нових робочих місць, розвитку малого підприємництва та самостійній зайнятості населення;

Калуська міськрайонна філія Івано-Франківського центру зайнятості, роботодавці

- подолання тіньової зайнятості населення, насамперед, у сфері малого бізнесу;

Калуська міськрайонна філія Івано-Франківського центру зайнятості

- сприяння популяризації робітничих професій та продуктивному працевлаштуванню молоді на перше робоче місце.

Калуська міськрайонна філія Івано-Франківського центру зайнятості

Кількісні та якісні показники ефективності реалізації

Показники	Одиниця виміру	2018 рік факт	2019 рік очікуване виконання	2020 рік прогноз	2020 р. у % до 2019 р.
Пропозиції робочої сили	осіб	10311	11031	11681	105,9
Чисельність незайнятих громадян, які перебували на обліку в державній службі зайнятості на початок року	осіб	6496	7431	8181	110,1
Чисельність незайнятих громадян, які звернулись до державної служби зайнятості за сприянням у працевлаштуванні протягом року	осіб	3815	3600	3500	97,2
Чисельність незайнятих громадян, працевлаштованих за сприянням державної служби зайнятості протягом року	осіб	2214	2200	2700	122,7
Чисельність незайнятих громадян, знятих з обліку для самостійного працевлаштування та з інших причин протягом року	осіб	666	650	650	100,0
Чисельність незайнятих громадян, які перебували на обліку в державній службі зайнятості (по місту) на кінець року	осіб	7431	8181	8331	101,8
Рівень офіційного безробіття	%	0,76	0,78	0,65	

Очікувані результати у 2020 році:

- забезпечення реалізації Програми зайнятості населення міста до 2020 року;
- підвищення рівня зайнятості мешканців міста Калуша;
- створення додаткового попиту на робочу силу;
- підвищення рівня обізнаності населення про можливості на ринку праці;
- підвищення кваліфікації робочої сили.

5.3. Оплата праці

Основні завдання та заходи на 2020 рік:

- здійснення, в межах компетенції, моніторингу і аналізу показників заробітної плати та своєчасності її виплати та виплати та легалізації на підприємствах, установах, організаціях міста;

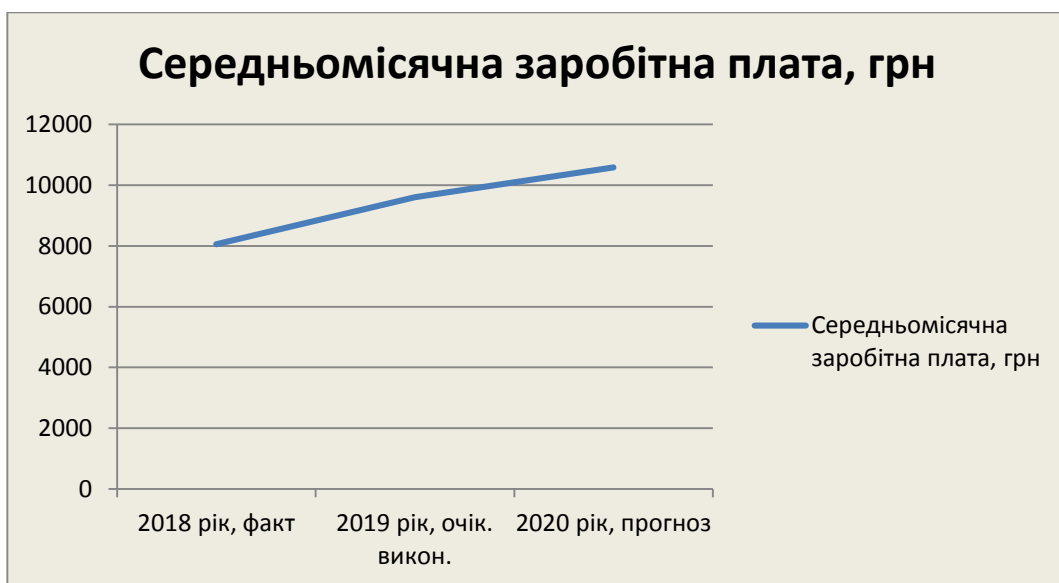
Управління соціального захисту населення Калуської міської ради

- надання сприяння у питаннях соціального діалогу, соціального захисту та соціального обслуговування населення.

Управління соціального захисту населення Калузької міської ради

Кількісні та якісні показники ефективності реалізації :

№ з/п	Показники	Одиниця виміру	2018 рік, факт	2019 рік очікуване виконання	2020 рік, прогноз	2020 р. у % до 2019 р.
1.	Середньомісячна заробітна плата	грн.	8056	9600	10580	110,2
2.	Середньомісячна заробітна плата у відсотках до попереднього року	%	131,8	119,2	110,2	-
3.	Заборгованість з виплати заробітної плати, всього	тис. грн.	770,1	-	-	-



Очікувані результати у 2020 році:

- зростання середньомісячної заробітної плати одного штатного працівника на 10,2%;
- відсутність заборгованості з виплати заробітної плати по місту.

5.4. Соціальний захист населення

Основні завдання та заходи на 2020 рік:

- забезпечення, в межах компетенції, правильності і своєчасності введення в дію та виконання законодавчих актів, що стосуються призначення, виплати і перерахунків усіх видів соціальних допомог, адресних виплат та компенсацій, пільг і субсидій на оплату житлово-комунальних послуг, трудового законодавства;

Управління соціального захисту населення Калузької міської ради

- надання, в межах компетенції, спеціалізованої протезно-ортопедичної допомоги мешканцям міста з обмеженими фізичними можливостями, покращення їх соціального обслуговування, сприяння створенню умов для безперешкодного доступу осіб з інвалідністю до об'єктів соціальної інфраструктури міста, надання путівок на санаторно-курортне лікування пільговим категоріям громадян;

*Управління соціального захисту
населення Калуської міської ради*

- підвищення ефективності надання соціально вразливим верствам населення міста державної підтримки та покращення соціального обслуговування потребуючих громадян, забезпечення ефективної роботи Єдиного державного автоматизованого реєстру пільговиків;

*Управління соціального захисту
населення Калуської міської ради*

- забезпечення надання мешканцям міста додаткових соціальних гарантій - допомог, пільг, надбавок, компенсацій та інших видів підтримки, передбачених у бюджеті міста на 2020 рік.

*Управління соціального захисту
населення Калуської міської ради*

Кількісні та якісні показники ефективності реалізації:

Показники	Одиниця виміру	2018 р. факт	2019 р. очік. викон.	2020 р. прогноз	2020 р. у % до 2019 р.
Кількість сімей, які отримують допомогу призначену сім'ям з дітьми	сімей	2464	2083	2464	118,3
Кількість сімей, які отримують державну соціальну допомогу призначену малозабезпеченим сім'ям	сімей	545	411	451	109,7
Кількість осіб, які отримують державну соціальну допомогу інвалідам з дитинства та дітям-інвалідам	осіб	870	917	945	103,1
Кількість сімей, які отримують субсидію на житлово-комунальні послуги	сімей	5381	4346	4900	112,7
Кількість осіб, які переміщуються з тимчасово окупованої території України та районів проведення антитерористичної операції	осіб	55	47	45	95,7
Кількість пільговиків по місту, які отримують відшкодування з державного бюджету, в т.ч.	осіб	6747	6268	7130	113,7
- ветеранів війни	осіб	1694	1674	1812	108,2
- дітей війни	осіб	4337	3887	4548	117,0
- ветеранів військової служби	осіб	67	66	80	121,2
- постраждалих внаслідок аварії на ЧАЕС	осіб	333	310	325	104,8
- багатодітних сімей	сімей	316	331	365	110,3
Кількість осіб, які отримують додаткові пільги та соціальні гарантії за рахунок коштів міського бюджету відповідно до міських програм, в т.ч.:	осіб	1763	2131	3011	141,3
- пільги на житло і комунальні послуги	осіб	717	745	1561	209,5
- інші соціальні гарантії	осіб	1046	1386	1450	104,6
Кількість осіб, які отримують соціальні послуги в територіальному центрі соціального обслуговування міста	осіб	1009	1032	1368	132,5

Допомоги (державні) – всього, з них:	тис. грн.	201506,1	179310,7	213671,5	119,2
з державного бюджету	тис. грн.	193622,8	165922,4	197500,0	119,0
з міського бюджету	тис. грн.	7648,4	13116,2	15857,5	120,9

з обласного бюджету	тис. грн.	234,9	272,1	314,0	115,4
---------------------	-----------	-------	-------	-------	-------

Очікувані результати у 2020 році:

- збільшення допомоги сім'ям з дітьми та допомоги при народженні дитини;
- збільшення кількості одержувачів допомоги дітям-інвалідам;
- кількість одержувачів житлової субсидії становитиме 4700 сімей (домогосподарств);
- планується 45 сімей - одержувачів адресної допомоги на проживання внутрішньо переміщеним особам;
- кількість пільговиків по місту збільшиться по категорії «багатодітні сім'ї», зменшиться по категорії «ветерани війни» та по постраждалих внаслідок аварії на ЧАЕС.

5.5. Пенсійне забезпечення

Основні завдання на 2020 рік:

- забезпечення обслуговування громадян незалежно від місця їх реєстрації;

Головне управління Пенсійного фонду України Івано-Франківської області

- дотримання (реалізація) єдиних стандартів і сучасної технології обслуговування громадян за принципом "єдиного вікна";

Головне управління Пенсійного фонду України Івано-Франківської області

- оцифрування (ретроконверсія) паперових пенсійних справ та впровадження електронних пенсійних справ і системи централізованого призначення (перерахунку) та виплати пенсій на їх основі;

Головне управління Пенсійного фонду України Івано-Франківської області

- скорочення заборгованості платників за платежами до бюджету Фонду.

Головне управління Пенсійного фонду України Івано-Франківської області

Кількісні та якісні показники ефективності реалізації:

Показник	Один. виміру	2018 рік факт	2019 рік очікув. вик.	2020 рік прогноз	2020 р. до 2019 р. в %
Середній розмір пенсії по місту	грн.	2529,65	2956,54	3455,60	116,9
Пенсії та допомоги	млн. грн.	568,5	672,2	780,3	116,1

Очікувані результати у 2020 році:

- підвищення середнього розміру пенсії до 3455,6 грн.;
- дистанційний доступ пенсіонера до своєї пенсійної справи та зменшення термінів обробки пенсійної документації;
- збільшення надходжень до Пенсійного фонду України, виконання доведених планових показників, в т.ч. за рахунок погашення заборгованості за платежами до Фонду та збільшення кількості зарахованих осіб, залучених до сплати платежів.

6. Розвиток інформаційного простору

Основні завдання та заходи на 2020 рік:

- формування та впровадження правових, організаційних, економічних, фінансових, технологічних, методичних умов інформатизації Калуша;

Управління та відділи виконавчого комітету Калуської міської ради

- розвиток загальнодоступної інформаційної інфраструктури та інформаційно-телекомунікаційних систем;

Суб'єкти підприємницької діяльності міста

- створення загальнодоступних електронних інформаційних ресурсів, забезпечення вільного доступу населення до телекомунікаційних послуг, зокрема до мережі Інтернет, інформаційно-комунікаційних технологій (ІКТ) та інформаційних ресурсів;

Суб'єкти підприємницької діяльності міста

- впровадження надання пріоритетних послуг, відповідно до Закону України «Про адміністративні послуги», в електронній формі та їх інтеграція до Єдиного державного порталу адміністративних послуг;

Виконавчий комітет Калуської міської ради, ЦНАП, управління та відділи Калуської міської ради

- створення умов для забезпечення комп'ютерної та інформаційної грамотності населення, створення відповідних умов для формування широкого попиту на отримання таких знань;

Управління та відділи Калуської міської ради, суб'єкти підприємницької діяльності міста

- забезпечення участі громадськості в побудові інформаційного міста;

Відділ з питань внутрішньої політики та зв'язків з громадськістю міської ради

- інформатизація пріоритетних напрямків соціально-економічного розвитку міста;

Управління та відділи Калуської міської ради, суб'єкти підприємницької діяльності міста

- розроблення регламенту організації функціонування системи документообігу та електронного цифрового підпису у виконавчих органах місцевого самоврядування міста;

Управління та відділи виконавчого комітету Калуської міської ради

- впровадження технологій швидкісної передачі даних з використанням радіо доступу та швидкісного супутникового зв'язку, високої пропускної спроможності каналів зв'язку шляхом застосування оптоволоконних кабелів, засобів VoIP та інше;

Суб'єкти підприємницької діяльності міста

- створення банку аналітичних матеріалів для забезпечення органів виконавчої влади та органів місцевого самоврядування необхідними аналітичними матеріалами щодо тенденцій розвитку головних галузей економіки при опрацюванні напрямів розвитку міста;

Відділ з питань внутрішньої політики та зв'язків з громадськістю Калуської міської ради, управління економічного розвитку міста Калуської міської ради

- створення автоматизованої інформаційної системи управління житлово-комунальним господарством;

Управління житлово-комунального господарства Калуської міської ради

- завершення впровадження на офіційному веб-сайті Калуської міської ради технології «Smart City Електронне місто – електронні сервіси, мобільні додатки, відкриті дані тощо;

Відділ з питань внутрішньої політики та зв'язків з громадськістю, загальний відділ, управління та інші відділи Калуської міської ради

- впровадження на міських автобусних маршрутах технології GPS-навігатор, що дасть можливість пасажиром відслідковувати дотримання графіків руху автобусів;

Управління економічного розвитку міста Калуської міської ради, суб'єкти підприємницької діяльності міста

- встановлення камер відеоспостереження в усіх мікрорайонах міста.

Калуська міська рада, управління та відділи Калуської міської ради

Очікувані результати у 2020 році:

• впровадження новітніх технологій у всіх сферах суспільного життя міста сприятиме більшій доступності різного виду послуг, які є найбільш затребуваними мешканцями – міські, приміські пасажирські перевезення, доступ до інформації та ін.;

• впровадження електронного документообігу (електронне врядування) в органах місцевого самоврядування міста значно пришвидшить та покращить роботу виконавчих органів міської ради в напрямку надання якісних адміністративних послуг мешканцям міста, реагування на звернення громадян і вирішення їхніх проблем, відобразить прозорість та відкритість у роботі міської ради та її виконавчого комітету.

6. Природокористування та безпека життєдіяльності людини

6.1. Охорона навколишнього природного середовища та екологічна безпека

Основні завдання та заходи на 2020 рік:

- ліквідація стихійних сміттєзвалищ на території ОТГ;

Управління житлово-комунального господарства міської ради

- облаштування майданчиків для збору твердих побутових відходів;

Управління житлово-комунального господарства міської ради

- відновлення і підтримання сприятливого гідрологічного режиму та санітарного стану річок Млинівка та Сівка в межах міста;

Управління житлово-комунального господарства міської ради

- очистка водовідвідних каналів в мікрорайонах міста.

Управління житлово-комунального господарства міської ради

Очікувані результати у 2020 році:

- виконання вимог Закону України «Про відходи» в частині сортування побутового сміття;
- зниження ризиків виникнення надзвичайних ситуацій природного характеру;
- ліквідація шкідливої дії води під час повеней та паводків;
- покращення екологічної ситуації у місті.

6.2. Цивільний захист населення

Основні завдання та заходи на 2020 рік:

- накопичення міського матеріального резерву для запобігання та ліквідації надзвичайних ситуацій;

Управління з питань надзвичайних ситуацій Калуської міської ради

- придбання вуличних гучномовців;

Управління з питань надзвичайних ситуацій Калуської міської ради

- фінансування витрат на утримання обладнання міської системи централізованого оповіщення.

Управління з питань надзвичайних ситуацій Калуської міської ради

Очікувані результати у 2020 році:

- здійснення невідкладних аварійно-рятувальних заходів у разі виникнення надзвичайних ситуацій техногенного чи природного характеру;
- оперативне оповіщення населення міста при допомозі вуличних гучномовців у випадку виникнення надзвичайних ситуацій;
- проведення технічного контролю та обслуговування апаратури зв'язку та оповіщення міста спеціалістами РЦТ №171 ПАТ «Укртелеком».

Основні показники соціально-економічного розвитку міста на 2020 рік

Показники	Один. виміру	2018 р.	9 місяців 2019 р.	2019 р., очік. викон.	2020 р., прогноз	2020 р. у % до 2019 р.
<u>ПРОМИСЛОВІСТЬ</u>						
Обсяг реалізованої промислової продукції (товарів, послуг), у фактичних цінах без ПДВ та акцизу	тис. грн.	18986585,2	13435042,1	17913390	19776383	110,4
Обсяг реалізованої промислової продукції (товарів, послуг) у розрахунку на одну особу, у фактичних цінах без ПДВ та акцизу	грн.	285921,0	202319,7	270186,9	298286,3	110,4
Темп зростання (зменшення) обсягу реалізованої промислової продукції, відсотків до відповідного періоду минулого року	%	199,5	88,8	94,3	110,4	

<u>ФІНАНСОВІ ПОКАЗНИКИ</u>						
Доходи місцевих бюджетів (без трансфертів з держбюджету)	тис. грн.	421 713,4	330 451,1	52 799,4	506 556,1	111,9
➤ доходи загального фонду (без трансфертів)	тис. грн.	378 083,6	307 440,4	413 557,1	472 323,4	114,2
➤ доходи спеціального фонду	тис. грн.	43 629,8	23 010,7	39 242,3	34 232,7	87,2
у тому числі обсяг бюджету розвитку місцевих бюджетів	тис. грн.	10 542,6	9 061,8	18 296,2	16 550	90,5
Доходи місцевих бюджетів (без трансфертів) у розрахунку на одиницю населення	тис. грн.	6,4	5	6,8	7,6	6,8
Питома вага бюджету розвитку місцевих бюджетів у загальному обсязі місцевих бюджетів	%	2,5	2,7	4	3,3	-

Показники	Один. виміру	2018 р.	9 місяців 2019 р.	2019 р., очік. викон.	2020 р., прогноз	2020 р. у % до 2019 р.
Видатки місцевих бюджетів, всього	тис. грн.	764 997,7	548 453,5	769 073,5	628 425,2	81,7
- у тому числі за рахунок трансфертів з державного бюджету	тис. грн.	339 291,5	213 061,7	300 072,6	121 869,1	40,6
Надходження податків і зборів до державного бюджету	тис. грн.	262889,0	204457,0	272609,0	283513,0	104,0
Надходження коштів від сплати єдиного соціального внеску	тис. грн.	338929,0	212810,0	283747,0	294097,0	104,0
Заборгованість зі сплати ЄСВ (на кінець звітного періоду)	тис. грн.	9652,34	10166,55	11556,19	11382,85	98,5
Темп зростання (зменшення) заборгованості зі сплати ЄСВ	%		105,3	119,7	98,5	
Податковий борг за грошовими зобов'язаннями платників податків без урахування податкового боргу платників податків, які перебувають у процедурах банкрутства або щодо яких судом прийнято рішення про зупинення провадження у справі	тис. грн.	208519,59	247847,69	300001,38	296896,0	99,0
у тому числі:						
➤ до державного бюджету	тис. грн.	122600,12	126861,98	158928,42	157656,99	99,2
➤ до місцевих бюджетів	тис. грн.	85919,47	120985,71	141072,96	139239,01	98,7
Темп зростання (зменшення) податкового боргу за грошовими зобов'язаннями платників податків без урахування податкового боргу платників податків, які перебувають у процедурах банкрутства або щодо яких судом прийнято рішення (постанову) про зупинення провадження у справі, відсотків до початку року	%	214,2	118,9	143,87	98,96	
<u>ПОКАЗНИКИ РОЗВИТКУ СПОЖИВЧОГО РИНКУ</u>						
Роздрібний товарооборот підприємств роздрібною торгівлі (юридичних осіб), у фактичних цінах	тис. грн.	1045619,8	605181,4 (6 міс. 2019)	1310363,0	1533649,0	117,0

Показники	Один. виміру	2018 р.	9 місяців 2019 р.	2019 р., очік. викон.	2020 р., прогноз	2020 р. у % до 2019 р.
Індекс фізичного обсягу роздрібного товарообороту підприємств, у порівнянних цінах, відсотків до відповідного періоду попереднього року	%	115,9	116,3 (6 міс. 2016)	115,0	110,0	х

РОЗВИТОК СЕРЕДНЬОГО ТА МАЛОГО ПІДПРИЄМНИЦТВА

Кількість середніх підприємств у розрахунку на 10 тис. осіб наявного населення	одиниць	6	-	6	6	100,0
Обсяг реалізованої продукції (товарів, послуг) середніх підприємств	тис. грн.	к	-	к	к	к
Кількість зайнятих працівників середніх підприємств	осіб	к	-	к	к	к
Фінансовий результат до оподаткування середніх підприємств, всього	тис. грн.	33160,5	-	11,2	11,6	103,6
Кількість малих підприємств у розрахунку на 10 тис. осіб наявного населення	одиниць	72	-	73	74	101,4
Обсяг реалізованої продукції (товарів, послуг) малих підприємств	тис. грн.	1426496,4	-	1447893,9	1465268,6	101,2
Кількість зайнятих працівників малих підприємств	осіб	2379	-	2430	2482	102,1
Фінансовий результат до оподаткування малих підприємств, всього	тис. грн.	-208563,0	-	-156274,0	-94563,0	х

АГРОПРОМИСЛОВИЙ РОЗВИТОК

Продукція сільського господарства у підприємствах (у постійних цінах 2010 року)	млн. грн.	0,4	-	0,4	0,4	100,0
Продукція сільського господарства у підприємствах у розрахунку на одну особу	грн.	6,0	-	6,0	6,0	100,0
Індекс сільськогосподарської продукції у підприємствах, відсотків до попереднього року	%	100,0	-	100,0	100,0	х

Показники	Один. виміру	2018 р.	9 місяців 2019 р.	2019 р., очік. викон.	2020 р., прогноз	2020 р. у % до 2019 р.
Індекс продукції рослинництва у підприємствах, відсотків до попереднього року	%	-	-	-	-	-
Індекс продукції тваринництва у підприємствах, відсотків до попереднього року	%	100,0	-	100,0	100,0	-
Із загального обсягу продукції сільського господарства у підприємствах:			-			
продукція рослинництва	млн. грн.	-	-	-	-	-
продукція тваринництва	млн. грн.	0,4	-	0,4	0,4	100,0
<u>ІНВЕСТИЦІЙНА ТА ЗОВНІШНЬОЕКОНОМІЧНА ДІЯЛЬНІСТЬ</u>						
Обсяг капітальних інвестицій у фактичних цінах (без ПДВ)	тис. грн.	379026	262375 (за 6 міс.)	524750	540492,5	103,0
Обсяг капітальних інвестицій (крім інвестицій з державного бюджету) у розрахунку на одну особу	грн.	5691,2	3943,8 (за 6 міс.)	7902,86	8139,9	103,0
Обсяг прямих інвестицій (акціонерного капіталу) наростаючим підсумком з початку інвестування	тис. дол. США	254317,3	251634,2 (за 6 міс.)	253045,7	255576,1	101,1
Обсяг прямих інвестицій (акціонерного капіталу) на кінець звітнього періоду, відсотків до початку року	%	97,8	98,9 (за 6 міс.)	99,5	101,1	
Обсяг прямих інвестицій (акціонерного капіталу) у розрахунку на одну особу	дол. США	3823,3	3782,9 (за 6 міс.)	3805,8	3849,0	101,1
Обсяг експорту товарів, всього	тис. дол. США	432178,0	286162,7 (за 8 міс.)	434771,1	439118,8	101,0
Темп зростання (зменшення) експорту товарів, відсотків до відповідного періоду попереднього року	%	207,9	89,5 (за 8 міс.)	100,6	101	-
Експорт товарів у розрахунку на одну особу	дол. США	6508,2	4313,8 (за 8 міс.)	6547,8	6613,2	101,0
Обсяг імпорту товарів, всього	тис. дол. США	435587,5	242384,2 (за 8 міс.)	363576,3	367212,1	101,0

Показники	Один. виміру	2018 р.	9 місяців 2019 р.	2019 р., очік. викон.	2020 р., прогноз	2020 р. у % до 2019 р.
Темп зростання (зменшення) імпорту товарів, відсотків до відповідного періоду попереднього року	%	209,5	85,5 (за 8 міс.)	83,5	101,0	-
<u>БУДІВЕЛЬНА ДІЯЛЬНІСТЬ</u>						
Обсяг виробленої будівельної продукції, всього	тис. грн.	106276	95009	126678,7	127945,5	101,0
Обсяг виробленої будівельної продукції у розрахунку на одну особу	грн.	1597,7	1428,3	1904,4	1923,4	101,0
Індекс будівельної продукції, відсотків до відповідного періоду попереднього року	%	96,3	112,8	119,2	101,0	-
Введення в експлуатацію об'єктів соціально-культурного призначення нового будівництва:						
• будівлі житлові	кв. м. загальної площі	7686	1813 (за 6 міс.)	7778	7855,8	101,0
• будівлі шкіл та інших середніх навчальних закладів	кв. м. загальної площі	-	-	-	-	-
• будівлі дошкільних та позашкільних навчальних закладів	кв. м. загальної площі	-	-	-	-	-
• будівлі лікарень та оздоровчих закладів	кв. м. загальної площі	-	-	-	-	-
• будівлі для публічних виступів	кв. м. загальної площі	-	-	-	-	-

Показники	Один. виміру	2018 р.	9 місяців 2019 р.	2019 р., очік. викон.	2020 р., прогноз	2020 р. у % до 2019 р.
• зали спортивні	кв. м. загальної площі	-	-	-	-	-
Темп зростання (зменшення) загальної площі прийнятих в експлуатацію житлових будівель нового будівництва, відсотків до відповідного періоду попереднього року	%	52,6	53,8 (за 6 міс.)	101,0	101,0	-
Обсяг прийнятої в експлуатацію загальної площі житлових будівель нового будівництва, у розрахунку на 10 тис. населення	кв. м. загальної площі	1155,5	272,6 (за 6 міс.)	1169,5	1181,2	101,0
<u>ЖИТЛОВО-КОМУНАЛЬНЕ ГОСПОДАРСТВО</u>						
Забезпеченість населення житлом, кв. м. загальної площі в середньому на одну особу	м ²	22,1	22,1	22,1	22,1	100,0
<u>НАСЕЛЕННЯ ТА РИНОК ПРАЦІ</u>						
Середня чисельність наявного населення	тис. осіб	66,4	66,3 (8 міс)	66,3	66,3	100,0
Навантаження зареєстрованих безробітних на одну вакансію	осіб	1,3	1,0	1,0	0,9	90,0
<u>ПОКАЗНИКИ РІВНЯ ЖИТТЯ</u>						
Середньомісячна заробітна плата штатних працівників	грн.	8056	9507 (за II кв. 2019)	9600	10580	110,2
Темп росту середньомісячної заробітної плати штатних працівників, відсотків до відповідного періоду попереднього року	%	131,8	119,7 (до II кв. 2018)	119,2	110,2	x
Заборгованість із виплати заробітної плати (на 1 число місяця, наступного за звітним періодом), всього	тис. грн.	770,1	596,4 (на 01.10. 2019)	0	0	x
у тому числі на економічно активних підприємствах	тис. грн.	0	309,6 (на 01.10. 2019)	0	0	x

Показники	Один. виміру	2018 р.	9 місяці в 2019 р.	2019 р., очік. викон.	2020 р., прогноз	2020 р. у % до 2019 р.
Темп зростання (зниження) заборгованості з виплати заробітної плати, відсотків до початку звітнього року	%	-	77,4 (на 01.10. 2019)	-	-	-
у тому числі на економічно активних підприємствах	%	-	x	-	-	-
Середній розмір пенсійних виплат (на кінець звітнього періоду)	грн.	2529,65	2836,47	2956,54	3455,60	116,9
Кількість осіб, застрахованих в системі загальнообов'язкового державного соціального страхування (на кінець звітнього періоду)	тис. осіб	23,5	20,7	19,7	19,9	101,0
Темп зростання кількості застрахованих осіб (до початку року)	%	114,5	88,1	95,2	101,0	
<u>ОСВІТА</u>						
Охоплення дітей дошкільними навчальними закладами	%	89	87	87	87	100,0
<u>ТУРИЗМ</u>						
Туристичний збір	тис.грн	7,3	9,1	10	10	100,0
Обсяг сплачених суб'єктами туристичної діяльності податків до зведеного бюджету (турфірмами і закладами розміщення (КВЕД 155; N79))	тис. грн.	521,1	439	525	530,2	101,0
<u>ОХОРОНА НАВКОЛИШНЬОГО ПРИРОДНОГО СЕРЕДОВИЩА</u>						
Викиди забруднюючих речовин в атмосферне повітря стаціонарними джерелами забруднення у розрахунку на одну особу	кг	292,7	219,3	292,7	333,6	114,0
Темп зростання (зменшення) викидів забруднюючих речовин в атмосферне повітря стаціонарними джерелами забруднення, відсотків до попереднього року	%	96,9	-	100,0	114,0	

Заходи щодо забезпечення виконання завдань програми соціально-економічного та культурного розвитку міста на 2020 рік

№ п/п	Найменування заходу	Виконавці	Орієнтовані обсяги фінансування, тис. грн.					Очікувані результати
			Всього	в т. ч. за джерелами фінансування				
				Державний бюджет	обласний бюджет	міський бюджет	інші джерела	
Податково-бюджетна політика								
1.	Організація роботи по забезпеченню надходження податків і зборів до бюджетів всіх рівнів	Головне управління ДФС в Івано-Франківській області	,	,	,	,	,	Забезпечення надходжень до бюджетів всіх рівнів
2.	Здійснення контролю за повнотою сплати податків, зборів, митних платежів та єдиного внеску на загальнообов'язкове державне соціальне страхування	Головне управління ДФС в Івано-Франківській області	,	,	,	,	,	Забезпечення надходжень до бюджетів всіх рівнів
3.	Вжиття визначених чинним законодавством заходів щодо погашення податкового боргу по платежах, що зараховуються до місцевих бюджетів та активізування претензійно-позовної роботи з ліквідації заборгованості зі сплати податків та зборів	Головне управління ДФС в Івано-Франківській області	,	,	,	,	,	Забезпечення надходжень до бюджетів всіх рівнів
Промисловість								
4.	Забезпечення високої якості готової продукції та задоволення потреб споживачів	Промислові підприємства міста	,	,	,	,	,	Збільшення обсягів виробництва, одержання максимального прибутку

5.	Здійснення безперервного моніторингу ринків сировини, пошук оптимальних схем її доставки	Промислові підприємства міста	Збільшення рентабельності продукції
6.	Вивчення ринку спорідненої продукції	Промислові підприємства міста	Розвиток та розширення виробництва
7.	Освоєння та випуск імпортозамінної продукції	Промислові підприємства міста	Зростання обсягів виробництва та реалізації промислової продукції
8.	Заміщення ринків збуту продукції	Промислові підприємства міста	Зростання обсягів виробництва та реалізації промислової продукції
9.	Реконструкція та модернізація об'єктів виробничого призначення	Промислові підприємства міста	Зростання обсягів виробництва та реалізації промислової продукції
10.	Впровадження у виробництво нових видів продукції та нових технологічних процесів	Промислові підприємства міста	Зростання обсягів виробництва та реалізації промислової продукції
11.	Середні та поточні ремонти основного та допоміжного обладнання, будівель і споруд	ДП «Калуська ТЕЦ-НОВА»	13 236,1	.	.	.	13 236,1	Забезпечення надійності роботи підприємства
12.	Капітальні ремонти основного та допоміжного обладнання, будівель і споруд	ДП «Калуська ТЕЦ-НОВА»	15 350,0	.	.	.	15 350,0	Забезпечення надійності роботи підприємства
Енергоефективність та енергозбереження								
13.	Відшкодування частини кредитів, отриманих населенням (фізичними особами, ОСББ, ЖБК) на впровадження енергозберігаючих і енергоефективних заходів	Управління економічного розвитку міста	300,0	.	.	300,0	.	Зменшення споживання паливно-енергетичних ресурсів

14.	Популяризація економічних, екологічних і соціальних переваг енергозбереження, підвищення громадського освітнього рівня у цій сфері	Управління економічного розвитку міста						Підвищення рівня поінформованості населення щодо розвитку енергоефективного будівництва і реконструкції житлового фонду
15.	Організаційні заходи по супроводу програми стимулювання населення, об'єднання співвласників багатоквартирних будинків та житлово-будівельні кооперативи до ефективного використання енергетичних ресурсів та енергозбереження на 2018-2020 роки	Управління економічного розвитку міста						Своєчасність проведення компенсації частини кредитів, отриманих населенням (фізичними особами, ОСББ, ЖБК) на впровадження енергозберігаючих і енергоефективних заходів
Земельні відносини								
16.	Проведення нормативної грошової оцінки земель міста Калуша	Суб'єкти господарювання, які мають право на здійснення діяльності у сфері землеустрою	200,0			200,0		Збільшення надходжень до місцевого бюджету від плати за землю
17.	Підготовка проекту виділення земельних ділянок для пільгових категорій населення міста Калуша	Комунальне підприємство «Земельно - кадастрове господарське бюро Калуської міської ради»	300,0			300,0		Забезпечення земельними ділянками пільгову категорію населення міста Калуша

18.	Підготовка проекту виділення земельних ділянок під прибережні захисні смуги вздовж річок та інших водойм	Комунальне підприємство «Земельно - кадастрове господарське бюро Калуської міської ради»	80,0	'	'	80,0	'	Впорядкування у подальшому наданні земельних ділянок в користування та власність і охорона водних об'єктів від забруднення, контроль за використанням визначених земель
Будівельна діяльність, містобудування та архітектура								
19.	Капітальний ремонт вул. Окружна. Перерахунок кошторисної документації	Управління будівництва та розвитку інфраструктури	4980,0	'	'	4980,0	'	Суттєво зменшить потік транспортних засобів через центральну частину міста
20.	Капітальний ремонт приміщення Центру надання адміністративних послуг по вул. Б. Хмельницького, 52	Управління будівництва та розвитку інфраструктури	1440,0	'	'	1440,0	'	Покращення умов праці працюючих осіб та відвідувачів
21.	Реконструкція аварійної ділянки водопроводу від ВНС II підйому до камери переключення на вул. Ринковій	Управління будівництва та розвитку інфраструктури	4100,0	'	'	4100,0	'	Покращення водопостачання споживачів
22.	Нове будівництво берегоукріплення річки Сівка	Управління будівництва та розвитку інфраструктури	2500,0	'	'	2500,0	'	Укріплення берегів річки
23.	Капітальний ремонт тротуару з влаштуванням відпочинкової зони «Річкова алея» по вул. Біласа і Данилишина	Управління будівництва та розвитку інфраструктури	497,0	'	'	497,0	'	Створення найбільш сприятливих умов для організації дозвілля та відпочинку населення
Транспорт та зв'язок								
24.	Забезпечення виготовлення, ремонт і монтаж стендів для графіків руху на зупинках на автобусних маршрутах загального користування	Управління економічного розвитку міста	8,0	'	'	8,0	'	Облаштування зупинок громадського транспорту відповідно до вимог чинного законодавства

25.	Облаштування та обслуговування 5 міських зупинок громадського транспорту та окремих місць масового перебування людей WI Fi для безкоштовного доступу до мережі Інтернет із додатковими опціями такими як: розклад руху міських автобусів, Калуш туристичний	Управління економічного розвитку міста	30,0	.	.	30,0	.	Покращення якості надання послуг автотранспорту загального користування
26.	Встановлення та обслуговування камер спостереження за рухом транспортних засобів, які здійснюють перевезення на міських автобусних маршрутах загального користування	Управління економічного розвитку міста	30,0	.	.	30,0	.	Контроль за рухом транспортних засобів
27.	Проведення конкурсу з перевезення пасажирів на міських автобусних маршрутах загального користування.	Управління економічного розвитку міста	10,0	.	.	10,0	.	Організація пасажирських перевезень
Інвестиційна, зовнішньоекономічна діяльність								
28.	Проведення інвестиційного форуму «Калуш інвест 2020»	Управління економічного розвитку міста						Висвітлення економічного потенціалу міста, налагодження нових зв'язків з потенційними інвесторами
29.	Розробка, видання та поширення серед потенційних інвесторів буклетів про інвестиційний та інноваційний клімат, зовнішньоекономічний потенціал у місті	Управління економічного розвитку міста	20,0	.	.	20,0	.	Забезпечення широкого висвітлення інвестиційної, інноваційної, привабливості міста, його зовнішньоекономічного потенціалу

30.	Організація та проведення економічних форумів, презентацій, зустрічей, тощо	Управління економічного розвитку міста, виконавчі органи міської ради	30,0	.	.	30,0	.	Висвітлення економічного потенціалу міста; сприяння розвитку зовнішньоекономічних зв'язків
31.	Обслуговування спеціалізованої двомовної інтернет-сторінки invest_kalush. Використання та технічна підтримка комп'ютерної програми СКАУ «Міська рада» - модуль АІС «Енергосервіс: облік, контроль, економія»	Управління економічного розвитку міста, виконавчі органи міської ради	22,0	.	.	22,0	.	Забезпечення висвітлення інвестиційного, потенціалу міста, функціонування системи енергетичного менеджменту
32.	Забезпечення співфінансування для участі у проектах, грантах, вітчизняних та міжнародних програмах	Управління культури національностей та релігій, управління економічного розвитку міста	1100,0	.	.	1100,0	.	Розвиток міжнародного співробітництва
Розвиток підприємництва та регуляторна політика								
33.	Забезпечення публічного обговорення проектів регуляторних актів шляхом проведення відкритих громадських обговорень	Управління економічного розвитку міста, розробники проектів регуляторних актів	6,0	.	.	6,0	.	Забезпечення принципів відкритості державної регуляторної політики, залучення громади міста до участі у місцевому самоврядуванні
34.	Оприлюднення на веб – сайті міської ради, в засобах масової інформації проектів регуляторних актів з відповідним аналізом регуляторного впливу (М – Тестом), прийнятих регуляторних актів, інформацій та повідомлень	Управління економічного розвитку міста, розробники проектів регуляторних актів	10,0	.	.	10,0	.	Забезпечення дії принципів державної регуляторної політики

35.	Надання фінансової підтримки для співфінансування участі у грантах, проектах, вітчизняних та міжнародних програмах, які будуть сприяти всебічному розвитку міста	Управління економічного розвитку міста міської ради, суб'єкти господарювання	200,0	.	.	200,0	.	Сприяння всебічному розвитку міста
36.	Проведення тренінгів семінарів, навчань та інших заходів із підготовки грантових і кредитних заявок	Управління економічного розвитку міста	30,0	.	.	30,0	.	Сприяння розвитку підприємництва
37.	Організація та проведення семінарів, навчань з метою залучення незайнятих громадян до підприємницької діяльності	Калуська міськрайонна філія Івано-Франківського обласного центру зайнятості, управління економічного розвитку міста	10,0	.	.	10,0	.	Забезпечення підприємств кваліфікованими кадрами
38.	Розробка та постійне оновлення рекламно – іміджевої продукції та інформаційно-презентаційних матеріалів щодо діяльності малого і середнього підприємництва	Управління економічного розвитку	6,0	.	.	6,0	.	Створення сприятливих умов для розвитку інвестиційної діяльності суб'єктів підприємницької діяльності
39.	Замовлення та передплата статистичних збірників, економічних друкованих періодичних видань, Інтернет - ресурсів, що стосується діяльності суб'єктів підприємницької діяльності	Управління економічного розвитку міста міської ради	8,0	.	.	8,0	.	Відстеження основних тенденцій у сфері малого підприємництва

40.	Проведення семінарів, навчання підприємців за різноманітними програмами та надання бізнес консультацій з питань підприємництва та податкового законодавства	ТЗОВ «Калуський бізнес - центр», управління економічного розвитку міста міської ради, Калуська об'єднана державна податкова інспекція ГУДФС в Івано – Франківській області	30,0	'	'	30,0	'	Підвищення обізнаності суб'єктів господарювання при здійсненні підприємницької діяльності, промоція соціального розвитку, зниження бідності спільне подолання кризових ситуацій
41.	Організація та проведення семінарів, навчань з метою залучення незайнятих громадян до підприємницької діяльності	Калуська міськрайонна філія Івано – Франківського обласного центру зайнятості управління економічного розвитку міста міської ради	10,0	'	'	10,0	'	Забезпечення підприємств кваліфікованими кадрами
42.	Організація та проведення урочистих заходів з нагоди Дня підприємця в місті	Управління економічного розвитку міста міської ради, Рада підприємці в при виконавчому комітеті Калуської міської ради	60,0	'	'	60,0	'	Відзначення кращих суб'єктів господарювання малого бізнесу

43.	Організація місцевих виставок-продажів, ярмарків, конкурсів	Управління економічного розвитку міста, суб'єкти підприємницької діяльності	30,0	-	-	30,0	-	Підвищення ролі місцевого товаровиробника
Розвиток туристичної галузі								
44.	Створення та поширення рекламної - інформаційної та науково-методичної продукції. Виготовлення стендів для рекламної інформаційної продукції	Управління економічного розвитку міста, КП «Міський інформаційний центр»	55,0	-	-	55,0	-	Інформаційне забезпечення
45.	Організація та проведення туристичних заходів, у т.ч. фестивалів зокрема «Фестиваль Бігусу», конференцій, круглих столів, змагань, акцій тощо з метою розвитку туризму	Управління економічного розвитку міста, суб'єкти туристичної діяльності, неприбуткові і громадські організації	50,0	-	-	70,0	-	Збільшення кількості туристів, популяризація культурних, етнографічних, природних особливостей міста
46.	Виготовлення (оновлення) і встановлення вказівників, інформаційних щитів та знаків до основних туристично-екскурсійних об'єктів, туристичних атракцій, санітарних місць, закладів розміщення і харчування, транспортних вузлів	Управління економічного розвитку міста, комунальні підприємства	50,0	-	-	50,0	-	Розвиток пішого і авто-туризму, сприяння орієнтуванню туристів

47.	Розробка туристичних маршрутів для вело та турпоходів	Управління економічного розвитку міста, управління культури, національностей та релігій, управління освіти, громадські організації, суб'єкти туристичної діяльності	30,0	'	'	30,0	'	Збільшення зацікавленості до активного відпочинку
Охорона здоров'я населення								
48.	Проведення капітального ремонту дитячої лікарні	КНП «Центральна районна лікарня Калуської міської і районної рад Івано-Франківської області»	1100,0	'	'	1100,0	'	Покращення якості надання медичної допомоги дитячому населенню
49.	Проектування, монтаж і пусконаладження системи автоматичної пожежної сигналізації	КНП «Центральна районна лікарня Калуської міської і районної рад Івано-Франківської області»	500,0	'	'	500,0	'	Покращення пожежної безпеки
50.	Розширення денного стаціонару	Калуська міська рада, КНП «Калуський МЦ ПМСД Калуської міської ради»	1500,0	'	'	1500,0	'	Створення належних умов для стаціонарзамінних засобів надання амбулаторної допомоги населенню
51.	Проведення капітального ремонту приміщень КП «КМЦ ПМСД» (утеплення)	Калуська міська рада, КНП «Калуський МЦ ПМСД Калуської міської ради»	2000,0	'	'	2000,0	'	Створення умов для покращення діяльності та забезпечення лікувальних закладів

52.	Закупівля автомобіля для амбулаторій КП «КМЦ ПМСД»	Калуська міська рада, КНП «Калуський МЦ ПМСД Калуської міської ради»	1000,0	.	.	1000,0	.	Створення умов для покращення діяльності та забезпечення лікувальних закладів
53.	Закупівля мамографа	Калуська міська рада, КНП «Калуський МЦ ПМСД Калуської міської ради»	10000,0	.	.	10000,0	.	Створення умов для надання висококваліфікованої діагностичної допомоги населенню
54.	Проведення ремонту стоматологічних установок	КНП «Стоматологічна поліклініка Калуської міської ради»	60,0	.	.	60,0	.	Приведення обладнання до робочого стану
55.	Ремонт покрівлі, часткова заміна вікон та дверей та світильників на LED	КНП «Стоматологічна поліклініка Калуської міської ради»	150,0	.	.	150,0	.	Відновлення покрівлі

Освіта

56.	Заміна пічного опалення на локальне в ДНЗ «Барвінок», ЦНТТУМ, школах №8, 9 та проведення ремонтів систем опалення в освітніх закладах	Управління освіти	2000,0	.	.	2000,0	.	Створення належних умов для навчання та виховання учнів, здобуття дітьми дошкільної та позашкільної освіти, підвищення енергоефективності бюджетних установ
57.	Реконструкція спортивних майданчиків та огорож в освітніх закладах	Управління освіти	3000,0	.	.	3000,0	.	Створення належних умов для навчання та виховання учнів, здобуття дітьми дошкільної та позашкільної освіти, підвищення енергоефективності бюджетних установ

58.	Капітальний ремонт приміщень в освітніх закладах	Управління освіти	7500,0	.	.	7500,0	.	Створення належних умов для навчання та виховання учнів, здобуття дітьми дошкільної та позашкільної освіти, підвищення енергоефективності бюджетних установ
59.	Забезпечення протипожежної обробки дерев'яних конструкцій будівель закладів та облаштування протипожежної сигналізації	Управління освіти	6000,0	.	.	6000,0	.	Створення належних умов для навчання та виховання учнів, здобуття дітьми дошкільної та позашкільної освіти, підвищення безпеки будівель бюджетних установ
60.	Забезпечення навчально-комп'ютерними комплексами та меблями освітні заклади	Управління освіти	1500,0	.	.	1500,0	.	Створення належних умов для навчання та виховання учнів, здобуття дітьми дошкільної та позашкільної освіти

Культура							
61.	Організація і проведення: - загальноміських культурно-мистецьких заходів з нагоди державних свят та знаменних дат; - фестивалів, конкурсів, концертних ювілейних програм, творчих звітів, інших мистецьких форм різного рівня; - виставок, літературно-мистецьких дійств, конференцій, пленерів різного рівня, тощо	Управління культури, національно стей та релігій	800,0			800,0	Забезпечення підтримки та творчого розвитку кращих культурно-мистецьких традицій, проведення творчих заходів, що вже стали традиційними та отримали визнання, втілення нових мистецьких проєктів
62.	Підтримка діяльності творчих колективів міста	Управління культури, національно стей та релігій	450,0			450,0	Підтримка та розвиток діяльності муніципальних колективів міста
63.	Реалізація проєкту «Мурал-арт». Зображення муралів на стінах будівель міста, надання їм сучасного та неординарного вигляду	Управління культури, національно стей та релігій	100,0			100,0	Формування креативного середовища, популяризація сучасних видів арт-мистецтва
64.	Підтримка книговидання місцевих авторів міста Калуша	Управління культури, національно стей та релігій	40,0			40,0	Наповнення національного інформаційного простору конкурентоздатною книжковою продукцією місцевих авторів

65.	Утримання, збереження та покращення функціонування комунального підприємства «Міський парк культури і відпочинку імені Івана Франка». Підтримка фінансово-господарської діяльності. Оплата за послуги техогляду атракціонів, поточний ремонт атракціонної техніки, тощо	Управління культури, національностей та релігій	1513,2	-	-	1513,2	-	Підвищення інтересу громадян до проведення активного відпочинку на території міського парку
66.	Науково-дослідне забезпечення охорони культурної спадщини. Здійснення моніторингу та ведення обліку об'єктів культурної спадщини та пам'ятних знаків на території міста. Реставрація пам'ятних знаків та упорядкування благоустрою прилеглої території	Управління культури, національностей та релігій	20,0	-	-	20,0	-	Популяризація культурно-історичного надбання міста.
67.	Надання можливості реалізації альтернативних творчих ініціатив та втілення сучасних мистецьких проєктів громадсько-культурними діячами міста	Управління культури, національностей та релігій	10,0	-	-	10,0	-	Розвиток сучасного мистецтва діалогу
68.	Модернізація культурно-мистецької інфраструктури	Управління культури, національностей та релігій	80,0	-	-	80,0	-	Можливість якісного проведення культурно-мистецьких заходів. Покращення якості надання мистецьких послуг та задоволення культурних інтересів громади. Покращення охоронної системи безпеки закладів культури

Фізична культура і спорт								
69.	Організація та проведення спортивних заходів, змагань, турнірів, спартакіад	Управління у справах сім'ї, молоді, фізкультури і спорту	100,0	'	'	100,0	'	Пропаганда здорового способу життя, залучення до регулярних занять спортом громадян міста, популяризація всіх видів спорту
70.	Забезпечення участі збірних команд міста та спортсменів в обласних, Всеукраїнських та Міжнародних змаганнях з різних видів спорту	Управління у справах сім'ї, молоді, фізкультури і спорту	150,0	'	'	150,0	'	Підвищення спортивної майстерності та досягнення високих спортивних результатів на змаганнях різних рівнів
71.	Проведення навчально-тренувальних зборів з метою підготовки спортсменів до участі в змаганнях різних рівнів	Управління у справах сім'ї, молоді, фізкультури і спорту	50,0	'	'	50,0	'	Підвищення спортивної майстерності та досягнення високих спортивних результатів на змаганнях різних рівнів
72.	Підтримка діяльності спортивних громадських організацій	Управління у справах сім'ї, молоді, фізкультури і спорту	3000,0	'	'	3000,0	'	Пропаганда здорового способу життя, залучення до регулярних занять спортом громадян міста, популяризація всіх видів спорту
73.	Організація та проведення оздоровчої кампанії	Управління у справах сім'ї, молоді, фізкультури і спорту	900,0	'	'	900,0	'	Оздоровчий вплив на організм дітей та молоді
74.	Організація та проведення молодіжних заходів	Управління у справах сім'ї, молоді, фізкультури і спорту	200,0	'	'	200,0	'	Залучення молоді до суспільно – активного життя

Молодіжна та сімейна політика

75.	Забезпечення професійної компетентності соціальних працівників і якості надання соціальних послуг	Калуський міський центр соціальних служб для сім'ї, дітей та молоді						Забезпечення якості надання соціальних послуг, ширше охоплення соціальними послугами мешканців міста
76.	Здійснення заходів з соціально-психологічної підтримки учасників антитерористичної операції та членів їх сімей, внутрішньо переміщених осіб та сімей, які перебувають в складних життєвих обставинах	Калуський міський центр соціальних служб для сім'ї, дітей та молоді	60,0			60,0		Поліпшення психологічного клімату в родинах учасників АТО та операції об'єднаних сил, соціальна реабілітація демобілізованих
77.	Розвиток та підтримка волонтерського руху. Здійснення заходів з профілактики ВІЛ інфекцій/СНІДУ, туберкульозу шляхом пропаганди здорового способу життя. Забезпечення роботи «Школи волонтерів»	Калуський міський центр соціальних служб для сім'ї, дітей та молоді	20,0			20,0		Підвищення ролі волонтерського руху та діяльності громадських організацій. Відродження духовності. Активізація діяльності громади щодо вирішення проблем дітей, сімей, молоді. Зростання рівня поінформованості молоді щодо захворювання на ВІЛ-інфекцію/СНІД, туберкульоз.
78.	Профілактика соціального сирітства	Калуський міський центр соціальних служб для сім'ї, дітей та молоді	10,0			10,0		Підвищення рівня батьківської відповідальності

79.	Сприяння розвитку та функціонування сімейних форм виховання. Утвердження сімейних традицій. Реалізація соціального проекту "Школа батьківського удосконалення"	Калуський міський центр соціальних служб для сім'ї, дітей та молоді	20,0	-	-	20,0	-	Набуття відповідних знань прийомними батьками. Забезпечення права дітей на виховання в сім'ї.
80.	Організація та проведення заходів з нагоди святкування Великодніх свят, Дня Святого Миколая та Новорічно-Різдвяних свят. Проведення інформаційної кампанії про стан дотримання прав дітей	Служба у справах дітей	10,5	-	-	10,5	-	Розвиток християнських цінностей у дітей-сиріт, дітей, позбавлених батьківського піклування
81.	Забезпечення житлом дітей-сиріт та дітей, позбавлених батьківського піклування, осіб з їх числа, які не мають житла або втратили його від незалежних від них причин, в т. ч. щодо покращення житлових умов проживання цих дітей	Служба у справах дітей	350,0	-	200,0	150,0	-	Отримання житла дітьми-сиротами, та дітьми, позбавленими батьківського піклування
82.	Організація та проведення заходів з сімейної та гендерної політики	Управління у справах сім'ї, молоді, фізкультури і спорту	100,0	-	-	100,0	-	Зміцнення інституту сім'ї, запобігання насильству в сім'ї та насильству за ознакою статі, популяризація сімейних цінностей
Ринок праці та зайнятість населення								
83.	Сприяння самозайнятості мешканців міста Калуша	Калуська міськрайонна філія Івано-Франківського обласного центру зайнятості	-	-	-	-	-	Створення нових робочих місць

84.	Проводити засідання міської комісії з питань легалізації виплати заробітної плати та зайнятості населення м. Калуша	Калуська міськ-районна філія Івано-Франківського обласного центру зайнятості Управління соціального захисту населення	'	'	'	'	'	Оперативне реагування на факти виплати заробітної плати у розмірі менше мінімальної, скорочення працівників та переведення їх в режим неповного робочого часу
85.	Функціонування «гарячої» телефонної лінії щодо дотримання законодавства про працю	Управління соціального захисту населення	'	'	'	'	'	Інформаційна допомога громадянам міста
Соціальний захист населення								
86.	Надання громадянам одноразових грошових допомог, в т.ч. допомог для вирішення матеріальних проблем, на лікування онкологічних хворих, на лікування дітей з інвалідністю, на лікування дітей, хворих на цукровий діабет, грошових допомог учасникам АТО/ООС, грошової допомоги на проведення капремонту житла, допомог для встановлення опалення	Управління соціального захисту населення	6236,0	'	'	6236,0	'	Створення сприятливих умов для лікування, покращення якості життя
87.	Надання громадянам пільг на оплату житлово-комунальних послуг, пільг особам з інвалідністю на безоплатне зберігання транспортних засобів, пільг з послуг зв'язку	Управління соціального захисту населення	1807,0	'	'	1807,0	'	Покращення якості життя мешканців
88.	Надання пільг громадянам на яких поширюється закон «Про статус ветеранів війни, гарантії їх соціального захисту», пільг громадянам, які постраждали внаслідок аварії на ЧАЕС	Управління соціального захисту населення	387,2	'	'	387,2	'	Створення сприятливих умов для лікування, покращення якості життя

89.	Надання додаткових виплат ветеранам ОУН-УПА, щомісячних виплат сім'ям загиблих учасників АТО і сім'ям загиблих в Афганістані, додаткових виплат бійцям-добровольцям, які брали участь у захисті територіальної цілісності та державного суверенітету на Сході України, виплат фізичним особам компенсації за надання соціальних послуг	Управління соціального захисту населення	685,7	-	-	685,7	-	Створення сприятливих умов для лікування, покращення якості життя
90.	Відшкодування перевізникам за перевезення пільгових категорій громадян, компенсаційних виплат за пільговий проїзд окремим категоріям громадян на залізничному транспорті	Управління соціального захисту населення	5750,0	-	-	5750,0	-	Покращення якості життя мешканців міста
91.	Надання фінансової підтримки для здійснення статутної діяльності ветеранським громадським організаціям; організація сімейного відпочинку учасників бойових дій, членів сімей загиблих учасників бойових дій	Управління соціального захисту населення	926,0	-	-	926,0	-	Покращення матеріального забезпечення діяльності громадських організацій ветеранів
92.	Організація надання найбільш соціально вразливим мешканцям ОТГ допомоги у вигляді продуктів харчування, організація вітання осіб, що перебувають на обліку у територіальному центрі соціального обслуговування, яким виповнилося 70,80,90 років та всім мешканцям ОТГ, яким виповнилося 100 років, проведення виїзних занять із слухачами Університету третього віку	Управління соціального захисту населення	65,6	-	-	65,6	9	Покращення якості життя мешканців

Охорона навколишнього природного середовища та екологічна безпека								
93.	Ліквідація стихійних сміттєзвалищ на території міста Калуша	Управління житлово-комунального господарства	199,0	.	.	199,0	.	Покращення санітарного стану міста
94.	Облаштування майданчиків для збору твердих побутових відходів	Управління житлово-комунального господарства	300,0	.	.	300,0	.	Покращення санітарно-технічного стану місць збору ТПВ
95.	Відновлення і підтримання сприятливого гідрологічного режиму та санітарного стану річок Сівка та Млинівка в межах міста	Управління житлово-комунального господарства	600,0	.	.	600,0	.	Ліквідація шкідливої дії води під час повеней та паводків
96.	Очистка водовідвідних каналів в мікрорайонах міста	Управління житлово-комунального господарства	1000,0	.	.	1000,0	.	Ліквідація шкідливої дії води під час повеней та паводків
97.	Заходи з озеленення міста	Управління житлово-комунального господарства	150,0	.	.	150,0	.	Покращення благоустрою міста
Цивільний захист населення								
98.	Придбання автоматизованого комплексу оповіщення	Управління з питань надзвичайних ситуацій	20,0	.	.	20,0	.	Оперативне оповіщення населення міста за новітніми технологіями

99.	Накопичення міського матеріального резерву для запобігання та ліквідації надзвичайних ситуацій	Управління з питань надзвичайних ситуацій	50,0	-	-	50,0	-	Сприятиме здійсненню невідкладних аварійно-рятувальних заходів у разі виникнення надзвичайних ситуацій
100.	Фінансування витрат на встановлення та утримання обладнання міської системи централізованого оповіщення	Управління з питань надзвичайних ситуацій	40,0	-	-	40,0	-	Проведення технічного контролю та обслуговування апаратури зв'язку та оповіщення міста спеціалістами РЦТ №171 ПАТ «Укртелеком»

Фінансування заходів через програму соціально-економічного та культурного розвитку міста Калуша на 2020 рік не здійснюється.

Фінансування заходів проводиться через цільові програми, згідно переліку який подано в додатку 3 до Програми та з інших джерел.

Перелік місцевих цільових програм з питань соціально-економічного розвитку міста у відповідних галузях та сферах діяльності

	Назва програми	Координатор виконання програми	Рішення міської ради
1.	Програма щодо забезпечення населення міста якісною питною водою в достатній кількості на 2006–2020 роки	Управління житлово-комунального господарства Калуської міської ради	Рішення міської ради від 22.12.2005 року №871
2.	Міська Програма забезпечення пожежної безпеки на 2016-2020 роки	Калуський міськрайонний відділ управління державної служби надзвичайних ситуацій (МРВ УДСНС)	Рішення міської ради від 29.12.2015 року №65
3.	Програма охорони навколишнього природного середовища міста Калуша до 2020 року	Управління з питань надзвичайних ситуацій Калуської міської ради	Рішення міської ради від 30.06.2016 року №333
4.	Програма туристичного розвитку міста Калуша на 2017-2021 роки	Управління економічного розвитку міста Калуської міської ради	Рішення міської ради від 24.11.2016 року №574
5.	Програма протидії захворюванню на туберкульоз в місті Калуші на 2017-2020 роки	КЗ «Центральна районна лікарня Калуської міської та районної рад Івано-Франківської області»	Рішення міської ради від 22.12.2016 року №614
6.	Міська цільова Програма соціального захисту і підтримки дітей-сиріт та дітей, позбавлених батьківського піклування, захисту їх житлових прав, попередження дитячої безоглядності та безпритульності на 2017-2020 роки	Служба у справах дітей Калуської міської ради	Рішення міської ради від 22.12.2016 року №636
7.	Програма стимулювання населення, об'єднання співвласників багатоквартирних будинків та житлово-будівельних кооперативів до ефективного використання енергетичних ресурсів та енергозбереження на 2018-2020 роки	Управління економічного розвитку міста Калуської міської ради	Рішення міської ради від 21.12.2017 року №1219
8.	Міська цільова програма розвитку первинної медико-санітарної допомоги на засадах сімейної медицини на 2018-2020 роки	КНП «КМЦ ПМСД Калуської міської ради»	Рішення міської ради від 21.12.2017 року №1223
9.	Цільова програма створення та ведення містобудівного кадастру в	Відділ у справах архітектури та	Рішення міської ради від 21.12.2017 року

	місті Калуші на 2018-2020 роки	містобудівного кадастру Калуської міської ради	№1242
10.	Програма капітального ремонту сходових кліток житлових будинків міста Калуша на 2018-2020 роки	Управління житлово-комунального господарства Калуської міської ради	Рішення міської ради від 21.12.2017 року №1246
11.	Програма підтримки малого і середнього підприємництва м. Калуша на 2019-2020 роки	Управління економічного розвитку міста Калуської міської ради	Рішення міської ради від 20.12.2018 року №2018
12.	Програма підтримки інвестиційно-інноваційної діяльності та міжнародного співробітництва м. Калуша на 2019-2022 роки	Управління економічного розвитку міста Калуської міської ради	Рішення міської ради від 20.12.2018 року №2019
13.	Програма перерахунку субвенції з міського бюджету до державного бюджету для створення розвинутої інформаційної інфраструктури Калуського управління ГУ ДФС в Івано-Франківській області на 2019-2023 роки	Головне управління ДФС в Івано-Франківській області	Рішення міської ради від 20.12.2018 року №2020
14.	Програма розроблення генерального плану міста Калуша на 2019-2020 роки	Відділ у справах архітектури та містобудівного кадастру Калуської міської ради	Рішення міської ради від 31.01.2019 року №2102
15.	Програма забезпечення реалізації проекту «КУЛЬТУРА У ВІДДЗЕРКАЛЕННІ-Реставрація Будинку культури в м. Сеїні (Румунія) та Концертного Залу у м. Калуш (Україна) у Мультикультурні Центри» на 2019-2021 роки	Управління культури, національностей та релігій Калуської міської ради	Рішення міської ради від 27.06.2019 року №2387

Найважливіші проблемні питання м. Калуша, розв'язання яких потребує у 2020 році підтримки або вирішення на обласному рівні

№ п/п	Проблема, її обґрунтування	Можливі шляхи вирішення проблеми	Обсяги фінансування, необхідні для розв'язання проблеми, джерела фінансування (тис. грн.)
1.	Моніторинг засоленості водоносного горизонту та зон просідання земної поверхні	Встановлення моніторингових свердловин та проведення досліджень для аналізу розвитку негативних процесів	45,0 тис. грн. з обласного фонду охорони навколишнього природного середовища
2.	Оновлення парку сміттевозних машин. Придбання спецавтотранспорту для перевезення побутових відходів у м. Калуській ОТГ	Закупівля спецавтотранспорту для підвищення якості роботи підприємства в галузі поводження з ТПВ	5140,0 тис. грн. з обласного фонду охорони навколишнього природного середовища
3.	Закриття ДНЗ «Зірочка» на капітальний ремонт у 2003 році.	Завершення реконструкції ДНЗ «Зірочка»	20 000 тис. грн. з державного бюджету
4.	Забезпечення освітніх закладів меблями	Закупівля меблів	1 700 тис. грн., в т. ч. з міського бюджету – 700 тис. грн., обласного бюджету – 1000 тис. грн.

5.	Забезпечення освітніх закладів комп'ютерними комплексами	Закупівля комп'ютерної техніки	1 300 тис. грн., в т. ч. з міського бюджету – 800 тис. грн., з обласного бюджет – 500 тис. грн.
6.	Контроль екологічної ситуації в місті Калуші Івано-Франківської області	Екологічний моніторинг засолення території міста Калуша	50,0 тис. грн. з обласного бюджету
7.	В умовах постійного зростання цін на основні види енергоресурсів, особливої актуальності набувають питання енергозбереження та підвищення енергоефективності в закладах культури. Протягом останніх років спостерігається стійка тенденція до збільшення витрат з місцевого бюджету на оплату тепла в закладах культури і саме тому виникає необхідність впровадження комплексної системи економії тепла	Забезпечення ощадливого споживання паливно-енергетичних ресурсів за рахунок проведення реконструкції, заміни та ремонту систем опалення, заміни вікон, утеплення фасадів у закладах культури	2 000,0 тис .грн. з обласного бюджету
8.	У зв'язку зі створенням Калуської ОТГ та приєднання до мережі культури міста сільських клубних та бібліотечних закладів виникла проблема незадовільного стану будівель вищевказаних установ, повна або часткова відсутність матеріально-технічної бази, тощо.	Проведення капітальних та поточних ремонтних робіт в закладах культури, модернізація матеріально-технічної бази, закупівля необхідного інвентарю, тощо	3 000,0 тис. грн. з обласного бюджету
9.	Незабезпеченість житлом дітей-сиріт, та дітей, позбавленими батьківського піклування	Придбання житла для дітей-сиріт та дітей, позбавлених батьківського піклування	330 тис. грн. з обласного бюджету
10.	Забезпечення своєчасних та в повному об'ємі послуг перекачування фекальних стоків на очисні споруди	Реконструкція каналізаційної насосної станції №3 на вул. Євшана в м. Калуш Івано-Франківської області (влаштування камери відключення, придбання та встановлення засувки ножової з одностороннім ущільненням А054 DN1600PN10 з	5025,9 тис. грн., в т.ч. 2000,0 0 тис. грн з обласного бюджету 3025,9 тис. грн., з міського бюджету

		електроприводом, автоматизація камери відключення)	
11.	Забезпечення надання медичних послуг в облаштованих приміщеннях для дитячого населення	Капітальний ремонт приміщень дитячої поліклініки Калуського міського центру первинної медико-санітарної допомоги	2500,0 тис. грн., в т.ч. 1000,0 тис. грн з обласного бюджету 1500,0 тис. грн. з міського бюджету
12.	Систематичні пориви центрального водопроводу	Реконструкція аварійної ділянки водопроводу від ВНС-II підйому до камери переключення на вул.Ринковій в м.Калуші Івано-Франківської області (I черга)).	(4646,6 тис. грн., в т.ч. 1500,0 тис. грн. з обласного бюджету, 3146,6 тис. грн. з міського бюджету
13.	Моніторинг засоленості водоносного горизонту та зон просідання земної поверхні	Встановлення моніторингових свердловин та проведення досліджень для аналізу розвитку негативних процесів	45,0 тис. грн. з обласного фонду охорони навколишнього природного середовища

Показники розвитку підприємств та організацій комунальної власності міста

1. Комунальне підприємство «Водотеплосервіс»

№ п/п	Показники	Один. виміру	2018 рік, факт	2019 рік очікув. викон.	2020 рік прогноз	2020 р. у % до 2019 р.
1.	Обсяг виконаних робіт (послуг) в діючих цінах	тис. грн.	76834,6	87100,0	87100,0	100,0
2.	Фінансовий результат до оподаткування	тис. грн.	-78329,69	-91600,0	-91600	-
3.	Дебіторська заборгованість	тис. грн.	46588,3	47500,0	47500,0	100,0
	в тому числі прострочена	тис. грн.	8170,0	8170,0	8170,0	100,0
4.	Кредиторська заборгованість	тис. грн.	349176,5	395000,0	435000,0	110,1
	в тому числі прострочена	тис. грн.	163650,0	168550,0	168550,0	100,0
5.	Заборгованість населення за спожиті комунальні послуги	тис. грн.	24988,1	26500,0	26500,0	100,0
	в тому числі прострочена	тис. грн.	6100,0	6100,0	6100,0	100,0
6.	Середньорічний фонд оплати праці	тис. грн.	20103,2	30100,0	33110,0	110,0
7.	Середньооблікова чисельність	чол.	307	310	310	100,0
8.	Середньомісячна заробітна плата одного працівника	грн.	5457,0	8091,0	8901,0	110,1
9.	Дотація (допомога) з бюджету (поповнення статутного фонду)	тис. грн.	1023,0	280,0	-	--
10.	Інша допомога	тис. грн.	10633,4	9000,0	-	-

Заходи
щодо забезпечення виконання основних показників розвитку підприємства

№ п/ п	Зміст заходу	Пропозиції щодо фінансування заходу, тис. грн.					Результат впровадження
		Всього	в тому числі за рахунок коштів				
			державного бюджету	обласного бюджету	міського бюджету	інших джерел фінансування	
ВОДОПОСТАЧАННЯ							
1.	Укріплення лівого берега р. Чечва та лівого берега інфільтраційного басейну №1 на водозаборі «Добровляни»	1 250,0	-	-	1 250,0	-	Покращення якості водопостачання споживачів
2.	Упорядкування джерел, розчищення русел на ВНС «Добровляни», що постраждали внаслідок повені 20-21 травня 2019 року	800,0	-	-	800,0	-	Покращення якості водопостачання споживачів
3.	Реконструкція аварійної ділянки водопроводу на вул. Каракая	1 635,4	-	-	1 635,4	-	Зменшення втрат питної води
4.	Реконструкція аварійної ділянки водопроводу від ВНС II підйому до камери переключення на вул. Ринковій	4 646,6	-	-	4 646,6	-	Покращення якості водопостачання споживачів
5.	Реконструкція аварійної ділянки водопроводу по вул. Шота Руставелі	1 271,0	-	-	1 271,0	-	Зменшення втрат питної води
6.	Розроблення проектно-кошторисної документації на «Реконструкцію аварійної ділянки водопроводу на вул. Павлика	50,0	-	-	50,0	-	Зменшення втрат питної води

7.	Розроблення проектно-кошторисної документації на «Реконструкцію аварійної ділянки водопроводу на вул. Крушельницьких	30,0	-	-	30,0	-	Зменшення втрат питної води
8.	Розроблення проектно-кошторисної документації на «Реконструкцію водопроводу діаметром 500 мм довжиною 600 м на вул. Окружній»	50,0	-	-	50,0	-	Зменшення втрат питної води
9.	Оснащення багатоквартирних житлових будинків вузлами комерційного обліку питної води	1 703,9	-	-	1 703,9	-	Забезпечення обліку споживання питної води та зменшення втрат води
10.	Капітальний ремонт будівлі камери переключення ВНС II-го підйому на вул. Біласа-Данилишина	172,5	-	-	172,5	-	-
ВОДОВІДВЕДЕННЯ							
1.	Реконструкція каналізаційної насосної станції №3 на вул. Євшана	5718,2	-	-	5718,2	-	Покращення роботи системи водовідведення міста
2.	Капітальний ремонт аварійних ділянок мереж централізованої господарсько-побутової каналізації міста	1 200,0	-	-	1 200,0	-	Покращення роботи системи водовідведення міста
3.	Гідродинамічне прочищення каналізаційних мереж на території міста	400,0	-	-	400,0	-	Покращення роботи системи водовідведення міста
4.	Розроблення проектно-кошторисної документації на «Реконструкцію аварійної каналізаційної мережі діаметром 530 мм довжиною 8,8 км від КНС №8 на вул. Смольського (р-н Підгірки) до очисних споруд»	60,0	-	-	60,0	-	Покращення роботи системи водовідведення міста

ТЕПЛОПОСТАЧАННЯ							
1.	Придбання труб та запірної арматури на теплові мережі	500,5	-	-	500,5	-	Для забезпечення обліку поданої теплової енергії

2. Комунальне підприємство «Екосервіс»

	Показники	Один. виміру	2018 рік факт	2019 рік очікуване виконання	2020 рік прогноз	2020 р. у % до 2019 р.
1.	Обсяг виконаних робіт (послуг) в діючих цінах	тис. грн.	9279,7	9558,1	9844,8	103,0
2.	Фінансовий результат суб`єктів господарювання від звичайної діяльності до оподаткування	тис. грн.	-1966,3	-506,0	-521,0	102,9
3.	Дебіторська заборгованість	тис. грн.	7087,2	6874,3	6668,3	97,0
	в тому числі прострочена	тис. грн.	4160,0	5082,5	5184,1	102,0
4.	Кредиторська заборгованість	тис. грн.	7905,5	7668,3	7514,9	98,0
	в тому числі прострочена	тис. грн.	4160,0	4117,0	4199,3	102,5
5.	Заборгованість населення за спожиті комунальні послуги	тис. грн.	265,0	273,2	280,0	102,4
	в тому числі прострочена	тис. грн.	203,5	204	214,2	105,0
6.	Середньорічний фонд оплати праці	тис. грн.	4610,8	4918,6	5155,3	104,8
7.	Середньооблікова чисельність	чол.	55	57	58	101,7
8.	Середньомісячна заробітна плата одного робітника	грн.	6986,0	7191,0	7407,0	103,0
9.	Дотація (допомога) з бюджету, в тому числі на:	тис. грн.	450,0	630,0	500,0	79,4
	- підтримку діяльності підприємства	тис. грн.	450,0	630,0	500,0	79,4

Заходи
щодо забезпечення виконання основних показників розвитку підприємства

№ п/п	Зміст заходу	Пропозиції щодо фінансування заходу, тис. грн.					Результат впровадження
		Всього	В тому числі за рахунок коштів				
			Державного бюджету	обласного бюджету	міського бюджету	інших джерел фінансування	
1	Оновлення парку сміттевозних машин	7770,0	-	5140,0	2630,0	-	Покращення санітарно-технічного стану місць збору ТП
2	Придбання пластикових контейнерів для мешканців приватного сектору	3840,0	-	-	3840,0	-	Підвищення рівня обслуговування населення
3	Реконструкція, технічне переоснащення обладнання для полігонів ТПВ (бульдозер, самоскид)	5614,6	-	4024,1	1590,5	-	Покращення якості роботи підприємства у галузі поводження з ТПВ
4	Придбання спеціального транспорту для проведення миття та дезінфекції контейнерів	3600,0	-	-	3600,0	-	Покращення якості роботи у галузі поводження з ТПВ
5	Спеціальний транспорт для доставки контейнерів до місця проведення дезінфекції (маніпулятор)	1325,0	-	-	1325,0	-	Покращення якості роботи у галузі поводження з ТПВ
6	Впровадження технологій роздільного збирання ТПВ. Придбання нових контейнерів закритого типу для збору побутових відходів	450,0	-	-	450,0	-	Покращення санітарно-технічного стану місць збору ТПВ

7	Забезпечення екологічно безпечного збирання, знешкодження, видалення і захоронення відходів на полігоні ТПВ. (очистка колодязів для накопичення фільтрату)	600,0	-	-	600,0	-	Покращення якості роботи у галузі поводження з ТПВ
---	--	-------	---	---	-------	---	--

3. Комунальне підприємство «Міськсвітло»

№ п/п	Показники	Один. виміру	2018 рік факт	2019 рік очікув. викон.	2020 рік прогноз	2020 р. у % до 2019 р.
1.	Обсяг виконаних робіт (послуг) в діючих цінах	тис. грн.	6966,7	8005,7	11024,2	137,7
2.	Фінансовий результат суб'єктів господарювання від звичайної діяльності до оподаткування	тис. грн.	1,6	20,0	22,0	110,0
3.	Дебіторська заборгованість	тис. грн.	212,3	215,4	214,2	99,4
4.	Кредиторська заборгованість	тис. грн.	152,6	106,6	100,5	94,2
5.	Середньорічний фонд оплати праці	тис. грн.	2499,3	3473,4	4597,0	132,3
6.	Середньоспискова чисельність	чол.	37	37	37	100,0
7.	Середньомісячна заробітна плата одного працівника	грн.	5629,0	7823,0	10354,0	132,4

Заходи
щодо забезпечення виконання основних показників розвитку підприємства

№ п/п	Зміст заходу	Пропозиції щодо фінансування заходу, тис. грн.					Результат впровадження
		Всього	в тому числі за рахунок коштів				
			Державного бюджету	обласного бюджету	міського бюджету	інших джерел фінансування	
1.	Реконструкція мереж вуличного освітлення	-	-	-	-	-	Покращення вуличного освітлення
2.	Обслуговування та утримання мереж вуличного освітлення	6581,0	-	-	6581,0	-	Покращення вуличного освітлення
3.	Утримання світлофорних об'єктів і знаків дорожнього руху	301,6	-	-	301,6	-	Зменшення кількості аварійних ситуацій
4.	Поточний ремонт світлофорних об'єктів і мереж вуличного освітлення	-	-	-	-	-	Зменшення кількості аварійних ситуацій
5.	Заміна простих ламп на енергозберігаючі	-	-	-	-	-	Економія електроенергії

4. Комунальне підприємство «Калушаавтодор»

№ п/п	Показники	Один. виміру	2018 р. факт	2019 р. очікуване виконання	2020 рік прогноз	2020 р. у % до 2019 р.
1.	Обсяг виконаних робіт (послуг) в діючих цінах	тис. грн.	22299,0	24774,0	27000,0	109,0
2.	Фінансовий результат до оподаткування	тис. грн.	17,3	35,0	40,0	114,3
3.	Середньорічний фонд оплати праці	тис. грн.	7058,0	7720,0	8339,0	108,0
4.	Середньоспискова чисельність	чол.	108	108	108	100,0
5.	Середньомісячна заробітна плата одного працівника	грн.	5446,0	5957,0	6434,0	108,0

Заходи
щодо забезпечення виконання основних показників розвитку підприємства

№ п/п	Зміст заходу	Пропозиції щодо фінансування заходу, тис. грн.					Результат впровадження
		Всього	в тому числі за рахунок коштів			інших джерел фінансування	
			Державного бюджету	обласного бюджету	міського бюджету		
1.	Утримання доріг та зливової каналізації	8000,0	-	-	8000,0	-	Безпека дорожнього руху транспорту і пішоходів
2.	Благоустрій міста	6000,0	-	-	6000,0	-	Чистота вулиць, скверів і парків
3.	Озеленення міста	6500,0	-	-	6500,0	-	Формування клумб у скверах і парках, посадка квітів, обрізка дерев

5. Комунальне підприємство «Ритуальна служба»

№ п/п	Показники	Один. виміру	2018 р. факт	2019 р. очікуване виконання	2020 р. прогноз	2020 р. у % до 2019 р.
1.	Обсяг виконаних робіт (послуг) в діючих цінах	тис. грн.	1444,5	2940,0	3560,0	121,1
2.	Фінансовий результат до оподаткування	тис. грн.	0,4	40,0	40,0	100,0
3.	Дебіторська заборгованість	тис. грн.	77,3	120,0	120,0	100,0
4.	Кредиторська заборгованість	тис. грн.	129,4	240,0	240,0	100,0
5.	Середньомісячна заробітна плата одного працівника	тис. грн.	955,1	1220,0	1450,0	118,8
6.	Середньорічний фонд оплати праці	тис. грн.	4422,0	5648,0	6713,0	118,8
7.	Середньоспискова чисельність	чол.	18	18	18	100,0

Заходи
щодо забезпечення виконання основних показників розвитку підприємства

№ п/п	Зміст заходу	Пропозиції щодо фінансування заходу, тис.грн.					Результат впровадження
		Всього	в т. ч. за рахунок коштів				
			Державного бюджету	обласного бюджету	міського бюджету	інших джерел фінансування	
1.	Ремонт доріг на кладовищі	250,0	-	-	250,0	-	Покращення обслуговування
2.	Придбання мотоблоку, прицепа і відвалу	65,0	-	-	65,0	-	Покращення обслуговування
3.	Капітальний ремонт приміщення на кладовищі	100,0	-	-	100,0	-	Покращення обслуговування
4.	Планування території кладовища під захоронення	150,0	-	-	150,0	-	Покращення обслуговування

6. Комунальне підприємство «Міський інформаційний центр»

№ п/п	Показники	Один. виміру	2018 р. факт	2019 р. очікуване виконання	2020 р. прогноз	2020 р. у % до 2019 р.
1.	Обсяг виконаних робіт (послуг) в діючих цінах	тис. грн.	1012,1	1150,0	1000,0	87,0
2.	Фінансовий результат суб'єктів господарювання від звичайної діяльності до оподаткування	тис. грн.	37,1	40,0	35,0	87,5
3.	Дебіторська заборгованість	тис. грн.	141,0	140,0	130,0	92,9
	в т.ч. прострочена	тис. грн.	30,0	30,0	30,0	100,0
4.	Кредиторська заборгованість	тис. грн.	6,4	4,5	3,0	66,7
5.	Середньорічний фонд оплати праці	тис. грн.	615,1	630,0	540,0	85,7
6.	Середньоспискова чисельність	чол.	6	6	5	83,3
7.	Середньомісячна заробітна плата одного працівника	грн.	8543,0	8750,0	9000,0	103,0

Заходи
щодо забезпечення виконання основних показників розвитку підприємства

№ п/п	Зміст заходу	Пропозиції щодо фінансування заходу, тис. грн.					Результат впровадження
		Всього	в тому числі за рахунок коштів				
			Державного бюджету	обласного бюджету	міського бюджету	інші джерела фінансування	
1.	Придбання та встановлення рекламних конструкцій	20,0	-	-	-	20,0	Покращення інформування населення міста
2.	Ремонт рекламних конструкцій	15,0	-	-	-	15,0	Покращення інформування населення міста
3.	Модернізація світлових рекламних конструкцій, зокрема встановлення енергозберігаючих LED-ламп	10,0	-	-	-	10,0	Покращення інформування населення міста та зменшення використання електроенергії
4.	Вдосконалення роботи з рекламодавцями	10,0	-	-	-	10,0	Покращення інформування населення міста
5.	Розробка макетів рекламних постерів	6,0	-	-	-	6,0	Покращення інформування населення міста
6.	Вдосконалення і підтримка офіційного веб-сайту КП «Міський інформаційний центр»	4,0	-	-	-	4,0	Покращення інформування населення міста

7. Комунальне підприємство «Калуський муніципальний ринок»

№ п/п	Показники	Один. виміру	2018 р. факт	2019 р. очікуване виконання	2020 р. прогноз	2020 р. у % до 2019 р.
1.	Обсяг виконаних робіт (послуг) в діючих цінах	тис. грн.	1143,2	1500,0	1700,0	113,3
2.	Фінансовий результат до оподаткування	тис. грн.	1,4	1,2	1,4	116,7
3.	Середньорічний фонд оплати праці	тис. грн.	819,2	909,8	1100,0	120,9
4.	Середньооблікова	чол.	15	14	14	100,0

	чисельність					
5.	Середньомісячна заробітна плата працівника	грн.	4551,11	5415,48	6547,62	120,9

Заходи
щодо забезпечення виконання завдань основних показників розвитку підприємства

№ п/п	Зміст заходу	Пропозиції щодо фінансування заходу, тис. грн.					Результат впровадження
		Всього	в тому числі за рахунок коштів				
			Державного бюджету	обласного бюджету	міського бюджету	інших джерел фінансування	
1.	Заміна старих павільйонів на нові	20,0	-	-	-	20,0	Покращення якості роботи
2.	Ремонт приміщення адміністрації	15,0	-	-	-	15,0	Покращення якості роботи
3.	Оновлення рукомийника на ринку (ремонт)	5,0	-	-	-	5,0	Покращення якості роботи
4.	Проведення ремонтних робіт на території ринку на вул. Ринковій	10,0	-	-	-	1,0	Покращення якості роботи

8. Комунальне підприємство «Парк культури і відпочинку ім. І. Франка»

№ п/п	Показники	Один. виміру	2018 р. факт	2019 р. очікуване виконання	2020 р. прогно з	2020 р. у % до 2019 р.
1.	Обсяг виконаних робіт (послуг) в діючих цінах	тис. грн.	172,6	327,1	340,0	103,9
2.	Фінансовий результат до оподаткування	тис. грн.	-93,3	-23,4	-12,5	-
3.	Кредиторська заборгованість	тис. грн.	31,4	10,4	-	-
4.	Середньорічний фонд оплати праці	тис. грн.	492,9	775,3	877,6	113,1
5.	Середньооблікова чисельність	чол.	8	11	11	100,0
6.	Середньомісячна заробітна плата одного працівника	грн.	5134,38	5873,48	6648,48	113,2
7.	Дотація (допомога) з	тис.	793,2	1046,3	1455,0	139,1

бюджету міста	грн.				
---------------	------	--	--	--	--

Заходи
щодо забезпечення виконання основних показників розвитку підприємства

№ п/п	Зміст заходу	Пропозиції щодо фінансування заходу, тис. грн.					Очікувані результати
		Всього	в тому числі за рахунок коштів				
			Державного бюджету	обласного бюджету	міського бюджету	інших джерел фінансування	
1.	Капітальні видатки (придбання атракціонної техніки) - спецфонд	700,0	-	-	700,0	-	Збільшення матеріально-технічної бази та доходу
2.	Ремонт атракціону «Колесо огляду»	960,0	-	-	960,0	-	Технічна необхідність
3.	Проведення ТО та ЕО атракціонів та малих суден	25,0	-	-	25,0	-	Технічна необхідність
4.	Паспортизація атракціонів	5,0	-	-	5,0	-	Впорядкування документації
5.	Дитячий майданчик	130,0	-	-	-	130,0	Комфортний відпочинок відвідувачів
6.	Благоустрій території (лавки, ремонт містків та огорож)	70,0	-	-	-	70,0	Покращення дозвілля відвідувачів
7.	Поточний ремонт атракціонів	45,0	-	-	45,0	-	Технічна необхідність
8.	Ремонт асфальтового покриття алей парку	120,0	-	-	120,0	-	Покращення дозвілля відвідувачів
9.	Матеріали (пластикові крісла амфітеатру – 500 шт.)	100,0	-	-	100,0	-	Зовнішній вигляд зони амфітеатру

9. Комунальне підприємство «Державна студія «Калуське міське телебачення»

№ п/п	Показники	Один. виміру	2018 р. факт	2019 р. очікуване	2020 рік прогноз	2020 р. у % до 2019 р.
1.	Обсяг виконаних робіт (послуг) в діючих цінах	тис. грн.	66,2	60,0	70,0	116,7

2.	Фінансовий результат до оподаткування	тис. грн.	4,2	3,4	3,8	111,8
3.	Кредиторська заборгованість	тис. грн.	45,0	45,0	45,0	100,0
	в тому числі прострочена	тис. грн.	45,0	45,0	45,0	100,0
4.	Заборгованість за установою за спожиті комунальні послуги	тис. грн.	78,4	23,4	23,4	100,0
	в тому числі прострочена	тис. грн.	78,4	23,4	23,4	100,0
5.	Середньорічний фонд оплати праці	тис. грн.	1296,0	1363,2	1456,8	106,8
6.	Середньоспискова чисельність	чол.	11	11	11	100,0
7.	Середньомісячна заробітна плата одного працівника	грн.	9800,0	10400,0	11000,0	105,7
8.	Дотація з бюджету Інша допомога	тис. грн.	1663,2	2092,8	2430,0	116,1

Перелік інвестиційних проектів, що реалізуються у 2019 році, та плануються до виконання у 2020 р. та подальших роках

№ п/п	Назва інвестиційного проекту	Місцезнаходження субекта інвестиційної діяльності	Дата початку реалізації та орієнтовного завершення проекту, рік	Загальна сума інвестицій, млн.грн.	Сума фінансування з міського бюджету з початку реалізації проекту, млн.грн.	Стан реалізації проекту
1	2	3	4	5	6	7
1.	«Капітальний ремонт вул. Окружна в м. Калуші Івано-Франківської області. Перерахунок кошторисної документації»	м.Калуш вул.Окружна	У другому півріччі 2019 року розпочато роботи з капітального ремонту вулиці. Роботи плануються продовжувати у 2020 році.	49,8	4,3	У другому півріччя 2019 року ТзОВ «Алов-Буд» виконані роботи з капітального ремонту частини вулиці Окружна на суму 4,3 млн.грн.
2.	Реконструкція аварійної ділянки водопроводу від ВНС II підйому до камери переключення на вул.Ринковій	м.Калуш вул.Ринкова	2020 рік	10,6	0,2	Виготовлено проектно-кошторисну документацію та проведено державну експертизу проектної документації за кошти міського бюджету в сумі 170,337 тис.грн.
3.	Будівництво торгового центру «Епіцентр»	м.Калуш, район вулиць Ринкова та Хіміків	2020 рік	90,0	-	У вересні 2019 року на проведеному земельному

						<p>аукціоні ТОВ «Епіцентр К» став власником земельної ділянки площею 1,8344 га. Виготовляється необхідна документація. Проводиться інженерна підготовку території з видаленням насипних ґрунтів з "Солянки" та вивезенням їх в попередньо погоджене міською владою місце.</p>
4.	Будівництво установки з виробництва оксиду пропілену на ТОВ «Карпатнафтохім»	м.Калуш, вул. Промислова, 4	2020 рік	Інформація відсутня	-	У жовтні 2019 року відбулися громадські слухання в рамках обговорення проекту
5.	«Культура у віддзеркаленні - реставрація Будинку Культури в Сеїні (Румунія) та концертного Залу в м. Калуш (Україна) у мультикультурні	м.Калуш м.Сеїні	2019-2021	1,03 млн.євро	-	За участю міських голів міст – побратимів 2 жовтня 2019 року відбулося офіційне відкриття проекту. Розпочато роботу по підписанню контрактів, договорів.

	центри»					
6.	Реконструкція Калуської ТЕЦ	м. Калуш	2020-2023	1442,0	-	-
7.	Реконструкція турбоагрегату ст.№3 ДП «Калуська ТЕЦ- НОВА» з заміною турбіни	м. Калуш	2020-2022	481,0	-	Виготовлено техніко-економічне обґрунтування

Основні напрями розвитку міста на 2021 і 2022 роки

Ключовим завданням у фінансовій сфері залишатиметься забезпечення умов для добровільного виконання вимог податкового законодавства платниками податків та забезпечення повного, своєчасного надходження законодавчо встановлених в Україні податків та зборів (обов'язкових платежів).

Показники	Один виміру	2021 рік, прогноз	Темп росту, 2021 р. до 2020 р. в %	2022 рік, прогноз	Темп росту, 2022 р. до 2021 р. в %
Доходи бюджету міста (у цінах відповідних років)	млн. грн.	610,9	97	638,9	104,6
Видатки бюджету міста (у цінах відповідних років)	млн. грн.	610,9	97,2	638,9	104,6
Соціальні трансферти	млн. грн.	111,1	91,1	118,5	106,7
Рівень виконання доходів місцевого бюджету до показників, затверджених міською радою	%	100	100	100	-
Темп зростання (зменшення) доходів міського бюджету (без трансфертів) до відповідного періоду попереднього року	%	120,6	104,6	104,6	-

Приділятиметься увага розвитку промислових підприємств міста. Розвиток та ефективне використання промислово-технологічного потенціалу досягатиметься за рахунок:

- модернізації та технічного переозброєння промислового виробництва;
- реалізації інвестиційних проектів з розбудови інфраструктури, оновлення виробничих потужностей;
- підвищення конкурентоспроможності промислової продукції за рахунок впровадження технологій спрямованих на зменшення енерго- та матеріалоємності продукції;
- нарощування експорту вітчизняних промислових товарів та створення умов для імпортозаміщення;
- закриття нерентабельних виробництв;
- вилучення з експлуатації морально застарілого та фізично спрацьованого обладнання;
- впровадження технологій, що сприятимуть зниженню матеріало- та енергоємності промислової продукції;
- виробництва нових видів продукції, створення нових робочих місць.

Показники	Одиниця виміру	2020 рік, прогноз	2021 рік, прогноз	2022 рік, прогноз
Обсяг реалізованої промислової продукції у діючих цінах у % до попереднього року-всього	%	110,4	112,0	113,0

Основні завдання та заходи з енергоефективності та енергозбереження:

- забезпечення ефективного функціонування енергоменеджменту у місті;
- проведення та участь у заходах з популяризації та впровадження енергозбереження і енергоефективності;
- скорочення видатків бюджетних коштів на оплату енергоресурсів;
- підвищення енергоефективності в бюджетній сфері та житлово-комунальному господарстві;
- впровадження альтернативних та відновлюваних джерел енергії;
- контроль перевитрат енергоресурсів у порівнянні з нормативними (базовими) показниками.

Основні завдання та кількісні і якісні показники ефективності реалізації у сфері земельних відносин:

- підготовка спільно з іншими виконавчими органами міської ради, пропозиції про надання земельних ділянок у власність або користування громадянам та юридичним особам;
- підготовка пропозицій щодо викупу земельних ділянок, шляхом підготовки документів на земельні торги (аукціон) для суспільних потреб територіальної громади міста;
- проведення заходів з роз'яснення юридичним та фізичним особам питань щодо порядку оформлення права власності або користування на земельні ділянки;
- виявлення землі, що використовуються не за цільовим призначенням та з порушенням установлених законодавством вимог;
- підготовка пропозицій міській раді щодо залучення додаткових надходжень до міського бюджету з плати за землю.

Основні завдання у сфері містобудування та архітектури:

- впорядкування розміщення зовнішньої реклами на території міста;
- координація робіт з будівництва і реконструкції найбільш важливих об'єктів та території міста шляхом надання містобудівних умов і обмежень забудови земельної ділянки з дотриманням вимог законодавства України.

Показники	2020 р. прогноз	2021 рік, прогноз	Темп росту, 2021 р. до 2020 р. в %	2022 рік, прогноз	Темп росту, 2022 р. до 2021 р. в %
Кількість затверджених детальних планів територій	10	9	90,0	12	133,3
Надання містобудівних умов та обмежень	26	28	107,7	36	128,6
Надання будівельних паспортів	35	38	108,6	40	105,3

Надання паспортів прив'язок тимчасових споруд	30	23	76,7	25	108,7
Надання дозволів на розміщення зовнішньої реклами	65	58	89,2	59	101,7

Ефективне функціонування галузей транспорту і зв'язку є важливим напрямом соціально-економічного розвитку міста, спрямованим на покращення обслуговування населення.

Реалізація політики у сфері транспорту відповідно до Закону України «Про автомобільний транспорт» здійснюватиметься за рахунок:

- залучення низькопідлогових транспортних засобів, які максимально пристосовані для осіб з обмеженими фізичними можливостями;
- оновлення рухомого складу автотранспорту загального користування, що сприятиме підвищенню безпеки руху та комфортності перевезень пасажирів автомобільним транспортом;
- упорядкування руху приміських та міських автотранспортних засобів загального користування по місту у зв'язку із створенням Калуської ОТГ;
- облаштування міських автобусних зупинок лавками з навісами та встановлення на них стендів із графіками руху по маршрутах загального користування;
- збільшення кількості міських зупинок громадського транспорту із WI Fi для безкоштовного доступу до мережі Інтернеті із додатковими опціями як: розклад руху міських автобусів, Калуський туристичний;
- впровадження безготівкової системи оплати проїзду в усьому міському пасажирському транспорті, що в свою чергу дозволить впровадити якісний облік кількості перевезених пасажирів;
- здійснення соціально значущих пасажирських перевезень пільгових категорій громадян;
- підвищення якості, доступності та своєчасності надання послуг поштового зв'язку населенню шляхом повної комп'ютеризації усіх робочих місць;
- впровадження цифрового телебачення на всій території міста;
- підвищення якості надання телекомунікаційних послуг (Інтернет, кабельне телебачення) та упорядкування кабельної мережі Інтернет – провайдерів в житлових будинках.

	Одиниця виміру	2020 рік прогноз	2021 рік, прогноз	Темп росту, 2021 р. до 2020 р. в %	2022 рік, прогноз	Темп росту, 2022 р. до 2021 р. в %
Довжина автомобільних шляхів	км	230,0	230,0	100,0	230,0	100,0
Загальна кількість автобусних маршрутів	одиниць	18	18	100,0	18	100,0
Загальна протяжність автобусних маршрутів	км	141,9	141,9	100,0	141,9	100,0
Загальна кількість автомашин на маршрутах	одиниць	36	36	100,0	36	100,0
Перевезення вантажів	тис.тонн	705,1	726,3	103,0	748,1	103,0

автомобільним транспортом						
Перевезення пасажирів у міському сполученні	млн.чол.	6,2	6,4	103,0	6,5	102,0

Основні завдання в сфері житлово-комунального господарства:

- підвищення ресурсо- і енергоефективності житлово-комунального господарства та його технічної й технологічної модернізації;
- забезпечення стабільної роботи житлово-комунальних підприємств;
- оновлення технічного парку пасажирських ліфтів та інженерних систем, проведення капітальних ремонтів покрівель і балконів та освітлення під'їздів;
- забезпечення належного технічного та естетичного стану об'єктів міського благоустрою, підвищення експлуатаційних якостей та продовження строків їх служби, створення умов, сприятливих для життєдіяльності людини;
- забезпечення населення міста якісною питною водою для збереження здоров'я, поліпшення умов діяльності та підвищення рівня життя населення;
- забезпечення умов для продовження реформування житлово-комунального господарства з метою підвищення ефективності та надійності функціонування житлово-комунальних систем життєзабезпечення населення міста, підвищення якості житлово-комунальних послуг та поліпшення фінансового стану підприємств галузі;
- реконструкція ділянок тепломереж;
- капітальний ремонт асфальтобетонного покриття проїзних частин вулиць та тротуарів міста.

Показники	Витрати, тис. грн.				
	2020 р. прогноз	2021 рік, прогноз	Темп росту, 2021 р. до 2020 р. в %	2022 рік, прогноз	Темп росту, 2022 р. до 2021 р. в %
1. Утримання і капітальний ремонт житлового і нежитлового фонду, всього	22353,6	21008,4	94,0	19456,4	92,6
- витрати на утримання житлового фонду міста:	22353,6	21008,4	94,0	19456,4	92,6
в т.ч. - поточний ремонт	2349,2	1938,0	82,5	1871,4	96,6
2. Утримання об'єктів міського благоустрою та капітальний ремонт об'єктів, всього	40987,8	43324,0	105,7	45620,2	105,3
- саночистка міста	13156,0	13907,0	105,7	14644,0	105,3
- озеленення	4240,0	4482,0	105,7	4720,0	105,3
- освітлення	10848,5	11467,0	105,7	12074,2	105,3
- утримання і капремонт доріг та мостів, благоустрій мікрорайонів	11766,0	12436,0	105,7	13095,0	105,3

- утримання кладовища та його розширення	805,3	850,0	105,6	895,0	105,3
-придбання спецтехніки	172,0	182,0	105,8	192,0	105,5
3. Інша діяльність у сфері навколишнього природного середовища	5440,0	5750,0	105,7	6055,0	105,3
4. Утилізація відходів	3074,0	3250,0	105,7	3422,0	105,3
5. Спеціальний фонд на ремонт доріг	10925,0	11548,0	105,7	12160,0	105,3
6.Фонд розвитку – капітальні вкладення	28090,0	29691,0	105,7	31265,0	105,3
7.Внески у статутні фонди підприємств	318,0	336,0	105,7	354,0	105,4
8. Програма дератизації	146,2	164,0	112,2	173,0	105,5
9.Фінансова підтримка комунальних підприємств	14500,0	14967,0	103,2	15760,0	105,3
10.Програма ОСББ	3500,0	3650,0	104,3	3700,0	101,4
ВСЬОГО:	129334,6	133688,4	103,4	137965,6	103,2

Основні завдання в сфері інвестицій та міжнародної інтеграції будуть спрямовані на поглиблення інтеграції економіки міста у світовий простір, на створення сприятливих організаційних та економічних умов для збільшення надходжень інвестицій, підвищення зовнішньоекономічної активності, а саме:

- налагодження постійного контакту з суб'єктами господарської діяльності міста з метою вивчення їх потенційних виробничих, ресурсних, економічних можливостей та потреб у залученні інвестицій;
- створення та забезпечення оперативного оновлення відповідних баз даних та доступу до інформації суб'єктам господарської діяльності міста, вітчизняним та іноземним потенційним інвесторам;
- участь у міжнародних виставках, економічних та інвестиційних форумах із залученням суб'єктів господарювання всіх форм власності;
- використання міжрегіональних та міжнародних зв'язків для розвитку міста;
- систематичне оновлення інвестиційного паспорту міста, презентаційних матеріалів з конкретними інвестиційними пропозиціями.

Показники	Одиниця виміру	2020 рік прогно з	2021 рік, прогноз	Темп росту, 2021 р. до 2020 р. в %	2022 рік, прогноз	Темп росту, 2022 р. до 2021 р. в %
Обсяг капітальних інвестицій за рахунок усіх джерел фінансування	млн.грн.	540,5	545,9	101,0	551,3	101,0
Обсяг капітальних інвестицій на одну особу	тис.грн.	8139,9	8233,8	101,0	8315,2	101,0
Обсяг прямих іноземних	млн.дол.	255,6	258,2	101,0	260,8	101,0

інвестицій, наростаючим підсумком - всього	США					
Обсяг прямих іноземних інвестицій на кінець періоду (у % до попереднього року)	%	101,1	101,0	x	101,0	x
Обсяг прямих іноземних інвестицій на одну особу	дол. США	3849,0	3894,4	101,0	3933,6	101,0
Обсяг експорту, всього	млн.дол. США	439,1	443,5	101,0	447,9	101,0
Обсяг експорту (у % до попереднього року)	%	101,0	101,0	x	101,0	x
Обсяг імпорту, всього	млн.дол. США	367,2	370,9	101,0	374,6	101,0
Обсяг імпорту (у % до попереднього року)	%	101,0	101,0	x	101,0	x

Головними напрямками розвитку в сфері споживчого ринку та надання послуг в 2021 і 2022 роках є забезпечення стабільного розвитку внутрішнього ринку споживчих товарів та послуг, формування ефективної сучасної інфраструктури їх реалізації, забезпечення високого рівня обслуговування споживачів. Реалізація зазначених напрямів передбачається шляхом:

- проведення заходів щодо інформування населення про переваги місцевої продукції у тому числі у вигляді презентацій нових видів товарів і продукції місцевого виробництва;
- проведення моніторингу цін на основні продукти харчування у підприємствах торгівлі та на продовольчих ринках міста;
- сприяння підтримці вітчизняного виробника шляхом проведення виставок-продажів, ярмарків;
- забезпечення проведення комерційних конкурсів на право оренди окремих конструктивних елементів благоустрою міста для розміщення пересувних тимчасових споруд для провадження підприємницької діяльності у м. Калущі.

Показники	Одиниця виміру	2020 рік прогноз	2021 рік, прогноз	Темп росту, 2021 р. до 2020 р. в %	2022 рік, прогноз	Темп росту, 2022 р. до 2021 р. в %
Роздрібний товарооборот	млн. грн.	1533,6	1781,4	116,2	2063,4	115,8
Індекс фізичного обсягу роздрібного товарообороту підприємств у порівнянних цінах	%	110,0	110,0	-	110,0	-
Об'єкти торгівлі	одиниць	920	940	102,2	960	102,1
Об'єкти ресторанного господарства:	одиниць	89	92	103,3	95	103,3
- кількість посадкових місць	одиниць	4895	5060	103,4	5225	103,3
Об'єкти побутового	одиниць	358	365	102,0	371	101,6

обслуговування						
Ринки	одиниць	5	5	100,0	5	100,0

Влада міста продовжуватиме роботу щодо створення сприятливих умов для активізації підприємницької діяльності, забезпечення конкурентоспроможності малого і середнього бізнесу та підвищення його ролі у вирішенні завдань прискореного соціально-економічного розвитку міста шляхом:

- спрямування заходів з реалізації державної регуляторної політики на створення сприятливого підприємницького середовища;
- забезпечення ефективної комунікації органів влади із суб'єктами малого і середнього бізнесу шляхом проведення зустрічей та відкритих дискусій, конференцій, нарад, тренінгів, а також системної роз'яснювальної роботи, що сприятиме побудові конструктивного діалогу;
- створення сприятливого середовища для розвитку малого та середнього бізнесу шляхом використання можливостей участі у програмах Європейського Союзу та інших міжнародних програмах;
- здійснення інформаційно - промоційного сприяння бізнесу, залучення суб'єктів малого та середнього підприємництва до участі у виставково-ярмаркових заходах, акціях, тематичних фестивалях тощо, як у місті, так і за його межами;
- стимулювання підприємницької ініціативи безробітних громадян;
- підвищення рівня легалізації зайнятості, зменшення рівня тіньового обороту у сфері малого підприємництва;
- активізація співпраці між суб'єктами малого і середнього підприємництва та професійно-технічними і вищими навчальними закладами.

Показники	Одиниця виміру	2020 р. прогно з	2021 рік, прогно з	Темп росту, 2021 р. до 2020 р. в %	2022 рік, прогноз	Темп росту, 2022 р. до 2021 р. в %
Кількість малих підприємств у розрахунку на 10 тис. осіб наявного населення	один.	74	75	101,4	76	101,4
Кількість середніх підприємств у розрахунку на 10 тис. осіб наявного населення	один.	6	7	116,7	7	100,0
Кількість суб'єктів підприємницької діяльності – фізичних осіб на 10 тис. осіб наявного населення	один.	449	450	100,2	451	100,2
Частка обсягу реалізованої продукції (робіт, послуг) середніх підприємств у загальному обсязі реалізованої продукції (робіт, послуг)	%	27,6	27,9	-	28,1	-
Частка обсягу реалізованої продукції	%	6,9	7,1	-	7,2	-

(робіт, послуг) малих підприємств у загальному обсязі реалізованої продукції (робіт, послуг)						
Частка найманих працівників середніх підприємств у загальній кількості найманих працівників	%	50,0	50,1	-	50,2	-
Частка найманих працівників малих підприємств у загальній кількості найманих працівників	%	23,5	23,6	-	23,7	-
Кількість зайнятих працівників на малих підприємствах	тис. осіб	2,5	2,6	104,0	2,7	103,8
Кількість зайнятих працівників на середніх підприємствах	тис. осіб	5,0	5,0	100,0	5,1	102,0
Кількість об'єктів інфраструктури підтримки підприємництва (одиниць):	один.	5	5	100,0	5	100,0
- бізнес-центр	один.	1	1	100,0	1	100,0
- небанківські фінансово – кредитні установи	один.	4	4	100,0	4	100,0

Основними завданнями у сфері туризму будуть:

- забезпечення сталого розвитку туристичної галузі;
- впорядкування і модернізація туристичних об'єктів;
- просування туристичного потенціалу громади з метою популяризації внутрішнього і в'їзного туризму;
- залучення інвестицій та грантів у туристичну галузь.

Показник	Одиниця виміру	2020 р., прогноз	2021 рік, прогноз	Темп росту, 2021 р. до 2020 р. в %	2022 рік, прогноз	Темп росту, 2022 р. до 2021 р. в %
Кількість заходів	одиниць	10	12	120,0	14	116,7
Кількість готелів та аналогічних засобів розміщення	одиниць	9	9	100,0	9	100,0
Кількість суб'єктів туристичної діяльності	одиниць	20	20	100,0	20	100,0

В 2021 – 2022 рр. буде продовжуватись діяльність щодо приватизації комунального майна та його оренди, надання в оренду окремих конструктивних елементів благоустрою для розміщення малих архітектурних форм.

Приватизація

Показник	Одиниця виміру	2020 р., прогноз	2021 рік, прогноз	Темп росту, 2021 р. до 2020 р. в %	2022 рік, прогноз	Темп росту, 2022 р. до 2021 р. в %
Кількість об'єктів	одиниць	8	8	100,0	8	100,0
Загальна площа об'єктів комунальної власності, які були приватизовані чи планується приватизувати	кв. м.	180	200	111,1	210	105,0
Вартість продажу (без ПДВ)	тис. грн.	1300,0	1300,0	100,0	1400,0	107,7

Поступлення від оренди комунального майна

2020 р., прогноз, тис. грн., з ПДВ	2021 рік, прогноз, тис. грн., з ПДВ	Темп росту, 2021 р. до 2020 р. в %	2022 рік, прогноз, тис. грн., з ПДВ	Темп росту, 2022 р. до 2021 р. в %
3000,0	3000,0	100,0	3000,0	100,0

У сфері охорони здоров'я планується:

- продовження провадження клінічних протоколів надання медичної допомоги населенню;
 - розвиток інтервенційної кардіології та лікування іншої судинної патології;
 - розвиток телемедицини;
 - сприяння розвитку програм добровільного державного медичного страхування:
 - збереження доступної мережі первинної медико-санітарної допомоги в місті та надання безоплатних діагностичних послуг мешканцям міста;
 - забезпечення жителів міста Калуша медикаментами для амбулаторного лікування згідно Постанови кабінету міністрів № 1303 від 17 серпня 1998 р. «Про впорядкування безоплатного та пільгового відпуску лікарських засобів за рецептами лікарів у разі амбулаторного лікування окремих груп населення та за певними категоріями захворювань»;
 - підвищення рівня профілактичної роботи і посилення пропаганди здорового способу життя серед населення;
 - забезпечення якісної та доступної стоматологічної допомоги;
 - розробка та виконання медичних програм і комплексних заходів;
 - впровадження і дотримання клінічних протоколів надання стоматологічної допомоги;
 - розвиток програм добровільного державного медичного страхування.

*Показники розвитку установ охорони здоров'я в КНП «Центральна районна лікарня
Калуської міської і районної рад Івано-Франківської області»*

Показник	Одиниця виміру	2020 р., прогноз	2021 рік, прогноз	Темп росту, 2021 р. до 2020 р. в %	2022 рік, прогноз	Темп росту, 2022 р. до 2021 р. в %
Кількість лікарняних ліжок (на кінець року), всього:	ліжок	445	445	100,0	445	100,0
- в стаціонарі	-"-	435	435	100,0	435	100,0
- з денним перебуванням	-"-	10	10	100,0	10	100,0
Кількість лікарів усіх спеціальностей	чол.	185	185	100,0	185	100,0
Середня тривалість перебування хворого в стаціонарі	в днях	8,5	8,5	100,0	8,2	96,5
Витрати бюджетних коштів на 1 жителя міста	грн.	1785	1801	100,9	1891	105,0
Залучено позабюджетних коштів на 1 жителя	грн.	34,0	34,0	100,0	35,0	102,9
Витрати на 1 ліжко-день: на медикаменти	грн.	110,00	112,0	101,8	115,0	102,6
на харчування	грн.	11,25	11,50	102,2	12,05	104,7

Показники розвитку охорони здоров'я в КНП «Калуський МЦ ПМСД КМР»

Показник	Одиниця виміру	2020 р., прогноз	2021 рік, прогноз	Темп росту, 2021 р. до 2020 р. в %	2022 рік, прогноз	Темп росту, 2022 р. до 2021 р. в %
Ємність амбулаторно-поліклінічних закладів (на кінець року), всього	відвідин на зміну	1500	1500	100,0	1500	100,0
Кількість лікарів усіх спеціальностей	чол.	104	104	100,0	104	100,0
Кількість населення на одного лікаря	чол.	750	750	100,0	750	100,0
Кількість середнього медичного персоналу	чол.	171	171	100,0	171	100,0
Кількість лікарняних ліжок (на кінець року)	ліжок	60	60	100,0	60	100,0
- в тому числі з денним перебуванням	-*-	60	60	100,0	60	100,0
Середня тривалість перебування хворого в денному стаціонарі	в днях	8,2	8,2	100,0	8,2	100,0
Кількість викликів на дім	викликів	4800	4800	100,0	4800	100,0
в т.ч. по місту	викликів	4100	4100	100,0	4100	100,0

Пріоритетними напрямками діяльності у сфері освіти буде підвищення доступності якісних освітніх послуг. Характерними умовами розвитку освіти стануть:

- відновлення роботи ДНЗ «Зірочка»;
- забезпечення доступності освіти через підтримку розвитку мережі закладів загальної середньої освіти;
- покращення матеріального стимулювання педагогічних працівників;
- розробка та видання посібників, методичних матеріалів; педагогічних програмних засобів.

Показник	Одиниця виміру	2020 р., прогноз	2021 рік, прогноз	Темп росту, 2021 р. до 2020 р. в %	2022 рік, прогноз	Темп росту, 2022 р. до 2021 р. в %
Кількість закладів дошкільної освіти	одиниць	11	11	100,0	11	100,0
Кількість дітей у закладах дошкільної освіти	осіб	2374	2397	101,0	2420	101,0
Кількість закладів загальної середньої освіти	одиниць	16	16	100,0	16	100,0
Кількість учнів у закладах загальної середньої освіти	осіб	7991	8005	100,2	8035	100,4
Кількість вчителів в закладах загальної середньої освіти	осіб	747	751	100,5	751	100,0
Кількість закладів позашкільної освіти	одиниць	3	3	100,0	3	100,0
Кількість дітей, які відвідують заклади позашкільної освіти	осіб	2475	3000	121,2	3000	100,0
Кількість дитячо-юнацьких спортивних шкіл	одиниць	1	1	100,0	1	100,0
Кількість дітей, які відвідують ДЮСШ	осіб	563	600	106,6	600	100,0
Кількість інтернатних закладів усіх типів	одиниць	2	2	100,0	2	100,0
Кількість вихованців у школах-інтернатах	чол.	128	123	96,0	118	96,0

Політика у сфері культури спрямовуватиметься на удосконалення структури управління галуззю, підготовку кваліфікованих кадрів, істотне зміцнення матеріальної бази закладів та установ культури, тісну взаємодію всіх зацікавлених відомств і громадських організацій у вирішенні завдань розвитку культури, відродженні і збереженні народної творчості та створення умов для вільної творчої діяльності реалізовуватиметься шляхом:

- системного розвитку культурної сфери;
- ефективного використання наявного культурного потенціалу;

- створення інформаційно-культурних ресурсів;
- підвищення інтеркультурної туристичної привабливості;
- збереження та належне використання культових споруд, пам'яток архітектури ;
- повноцінного функціонування мережі закладів культури;
- вдосконалення бібліотечної справи та розвитку читання шляхом технічного та програмного формування бази та мережевого доступу для читачів, здійснення якісної інформаційної підтримки бібліотечних фондів, популяризації світових літературних видань та новітніх творів;
- створення сприятливих умов навчання дітей, юнацтва та підготовка майбутніх митців, підвищення кваліфікації професійних працівників галузі культури; здійснюватиметься підтримка молодих митців щодо створення сучасних творчих продуктів, нових мистецьких проектів та їх реалізація у місті;
- інформування і задоволення творчих потреб громадян, їх естетичне виховання, розвиток, збагачення духовного потенціалу через проведення масових, концертних заходів.

Показник	Одиниця виміру	2020 р., прогноз	2021 рік, прогноз	Темп росту, 2021 р. до 2020 р. в %	2022 рік, прогноз	Темп росту, 2022 р. до 2021 р. в %
Кількість масових бібліотек	одиниць	13	13	100,0	13	100,0
Кількість книжок у бібліотеках	тис. том.	220,0	240,0	109,1	280,0	116,7
Кількість читачів	тис. осіб	22,0	26,0	118,2	30,0	115,4
Кількість закладів культури	одиниць	13	13	100,0	13	100,0
Кількість місць в клубних закладах	місць	2000	2000	100,0	2000	100,0
Кількість кіноустановок	одиниць	1	1	100,0	1	100,0
Кількість музеїв	одиниць	5	5	100,0	5	100,0
Поповнення музейних фондів	предметів	250	300	120,0	350	116,7
Кількість дитячих шкіл естетичного виховання	одиниць	1	1	100,0	1	100,0
Кількість учнів в дитячих школах естетичного виховання	осіб	850	870	102,4	900	103,4

У сфері підтримки та розвитку фізичної культури і спорту в місті намічається:

- створення сприятливих умов для збереження та розвитку матеріально-технічної бази спортивних об'єктів;
- сприяння у створенні та підтримка вже існуючих громадських молодіжних та спортивних організацій;
- організація та проведення заходів з метою активізації та залучення до активного спортивного життя дітей та молоді;
- популяризація здорового способу життя та залучення населення до регулярних занять фізичною культурою та спортом;

- надання фінансової підтримки спортивним громадським організаціям, товариствам та дитячо-юнацьким спортивним школам в організації та проведенні спортивно-масових заходів і участі збірних команд та спортсменів міста у обласних та Всеукраїнських та Міжнародних змаганнях.

Кількісні та якісні показники ефективності реалізації:

Показники	Одиниця виміру	2020 р. прогноз	2021 р. прогноз	Темп росту, 2021 р. до 2020 р. в %	2022 рік, прогноз	Темп росту, 2022 р. до 2021 р. в %
Кількість дитячо-юнацьких спортивних шкіл	одиниць	2	2	100,0	2	100,0
- кількість дітей, які відвідують ДЮСШ	осіб	900	900	100,0	910	101,1
Спортивні клуби та організації	одиниць	22	22	100,0	24	109,1
Стадіони	шт.	1	1	100,0	1	100,0
Спортивні зали	шт.	21	21	100,0	21	100,0
Басейни	шт.	2	2	100,0	2	100,0
Футбольні поля	шт.	7	7	100,0	7	100,0
Футбольні площадки зі синтетичним покриттям	шт.	6	6	100,0	7	116,7
Спортивні майданчики	шт.	47	47	100,0	48	102,1

В 2021-2022 роках політика у сфері соціального захисту дітей, в тому числі дітей-сиріт та дітей, позбавлених батьківського піклування, буде спрямована на:

- попередження насильства в сім'ї та підвищення ефективності надання допомоги особам, які потерпають від насильства;
- утвердження гендерної рівності у суспільстві, попередження та протидія торгівлі людьми;
- проведення інформаційно-просвітницької роботи, спрямованої на підготовку молоді до сімейного життя і відповідального батьківства, популяризацію здорового способу життя;
- запровадження ефективних форм роботи та здійснення заходів щодо своєчасного виявлення дітей, які опинилися у складних життєвих обставинах, зазнають жорстокого поводження в сім'ї; вирішення питань їх влаштування, реалізації прав на житло, освіту, сімейне виховання;
- збереження родинних стосунків, надання соціальної підтримки сім'ям, які потребують допомоги, запобігання раннього соціального сирітства;
- створення прийомних сімей, патронатних сімей, дитячого будинку сімейного типу;
- придбання житла для дітей-сиріт, дітей, позбавлених батьківського піклування які в 2020-2022 році досягнуть повноліття;
- сприяння у подоланні складних життєвих обставин у сім'ях з дітьми, в залежності від потреб сім'ї.

У сфері зайнятості населення пріоритетним напрямом стане проведення активної політики зайнятості, яка орієнтуватиметься насамперед, на економічні заходи, зокрема навчання і підвищення кваліфікації, створення нових робочих місць. Вирішення проблем зайнятості на ринку праці здійснюватиметься шляхом:

- удосконалення нормативно-правової бази у сфері зайнятості населення;
- залучення безробітних громадян до підприємницької діяльності шляхом сприяння в навчанні за професіями, які спонукають до самозайнятості, організації професійного навчання та перенавчання відповідно до потреб ринку праці;
- зниження тривалості безробіття шляхом реалізації заходів активної політики зайнятості;
- працевлаштування громадян, які потребують соціального захисту;
- працевлаштування внутрішньо-переміщених осіб;
- запровадження на державному рівні прогнозування попиту на робочу силу у професійному розрізі;
- удосконалення професійної підготовки кадрів, підвищення якості робочої сили (проведення профорієнтаційної роботи серед населення, у тому числі незайнятих осіб та молоді, яка навчається);
- стимулювання роботодавців та найманих працівників до покращення якості робочої сили та вирівнювання диспропорцій у її попиті та пропозиції;
- подальшої легалізації трудових відносин;
- формування продуктивної зайнятості шляхом реалізації довгострокових інвестиційних проектів;
- збільшення обсягів охоплення безробітних активними заходами державної підтримки;
- здійснення профілактичних заходів вивільнення на підприємствах;
- збільшення обсягів надання державної допомоги безробітним для зайняття підприємницькою діяльністю та дотацій роботодавцям на створення нових робочих місць;
- створення механізму ефективного залучення трудових мігрантів у економіку;
- стимулювання зайнятості у сфері надання соціальних послуг.

Показник	Одиниця виміру	2020 р., прогноз	2021 рік, прогноз	2022 рік, прогноз
Рівень фіксованого безробіття	%	0,65	0,70	0,70

Основними напрямками розвитку в сфері соціального захисту населення у 2021 і 2022 роках буде забезпечення правильності і своєчасності введення в дію та виконання усіх законодавчих актів, що стосуються призначення, виплат і перерахунків усіх видів соціальних допомог, адресних виплат та компенсацій, надання пільг, субсидій на оплату житлово-комунальних послуг, трудового законодавства та інших сфер соціального захисту та обслуговування населення міста.

Показник	Одиниця виміру	2020 р., прогноз (IV квартал)	2021 рік, прогноз (IV квартал)	Темп росту, 2021 р. до 2020 р. в %	2022 рік, прогноз (IV квартал)	Темп росту, 2022 р. до 2021 р. в %
Середньомісячна заробітна плата	грн.	10580	13870	131,1	16230	117,0
Середньомісячна заробітна плата у відсотках до попереднього року	%	110,2	131,1	x	117,0	x

Допомоги (державні) – всього, з них:	тис. грн.	213671,5	227272	106,4	248344,0	109,3
з державного бюджету	тис. грн.	197500	210000	106,3	230000	109,5
з міського бюджету	тис. грн.	15857,5	16952,0	106,9	17994,0	106,1
з обласного бюджету	тис. грн.	314	320	101,9	350	109,3

У 2021 і 2022 рр. створюватимуться умови щодо поліпшення пенсійного забезпечення громадян міста:

Показник	Одиниця виміру	2020 р., прогноз	2021 рік, прогноз	Темп росту, 2021 р. до 2020 р. в %	2022 рік, прогноз	Темп росту, 2022 р. до 2021 р. в %
Середній розмір пенсії по місту	грн.	3455,60	3870,27	112,0	4373,41	113,0

Основні завдання у сфері інформаційного простору на 2021 і 2022 роки:

- формування та впровадження правових, організаційних, економічних, фінансових, технологічних, методичних умов інформатизації Калуша;
- розвиток загальнодоступної інформаційної інфраструктури та інформаційно-телекомунікаційних систем;
- створення загальнодоступних електронних інформаційних ресурсів, забезпечення вільного доступу населення до телекомунікаційних послуг, зокрема до мережі Інтернет, інформаційно-комунікаційних технологій (ІКТ) та інформаційних ресурсів;
- створення умов для забезпечення комп'ютерної та інформаційної грамотності населення, створення відповідних умов для формування широкого попиту на отримання таких знань;
- забезпечення участі громадськості в побудові інформаційного міста;
- інформатизація пріоритетних напрямків соціально-економічного розвитку міста;
- впровадження технологій швидкісної передачі даних з використанням радіо доступу та швидкісного супутникового зв'язку, високої пропускної спроможності каналів зв'язку шляхом застосування оптоволоконних кабелів, засобів VoIP та інше;
- розроблення регламенту організації функціонування системи документообігу та електронного цифрового підпису у виконавчих органах місцевого самоврядування міста;
- впровадження надання пріоритетних послуг, відповідно до Закону України «Про адміністративні послуги», в електронній формі та їх інтеграція до Єдиного державного порталу адміністративних послуг;
- завершення впровадження на офіційному веб-сайті Калуської міської ради технології «Smart City Електронне місто» – електронні сервіси, мобільні додатки, відкриті дані тощо;
- встановлення камер відеоспостереження в усіх мікрорайонах міста;
- створення банку аналітичних матеріалів для забезпечення органів виконавчої влади та органів місцевого самоврядування необхідними аналітичними матеріалами щодо тенденцій розвитку головних галузей економіки при опрацюванні напрямів розвитку міста;
- створення автоматизованої інформаційної системи управління житлово-комунальним господарством;
- впровадження на міських автобусних маршрутах технології GPS-навігатор, що дасть можливість пасажиром відслідковувати дотримання графіків руху автобусів;

- впровадження у Калуській міській раді та виконавчому комітеті міської ради електронної системи підготовки та візування управлінських рішень (проектів рішень виконкому та міської ради, розпоряджень міського голови та ін.).

Основними завданнями щодо поліпшення екологічної ситуації будуть:

- ліквідація джерел забруднення підземних вод та рекультивація порушених земель на території гірничо-технологічних об'єктів колишнього Калуського калійно-магнієвого виробництва (Домбровський кар'єр із зовнішніми відвалами розкривних порід №1 та №4, хвостосховище №1, хвостосховище №2, шламонакопичувач);

- зниження ризиків виникнення надзвичайних ситуацій техногенного характеру;
- ліквідація стихійних сміттєзвалищ на території міста;
- облаштування майданчиків для збору твердих побутових відходів;
- відновлення і підтримання сприятливого гідрологічного режиму та санітарного стану річок Млинівка та Сівка в межах міста;
- очистка водовідвідних каналів в мікрорайонах міста;
- покращення екологічної ситуації у місті.

Перелік прогнозних макропоказників соціально-економічного розвитку м. Калуша на 2020-2022 роки

Показники	Одиниця виміру	2018 звіт	2019 рік очікуване	2020 рік прогноз	2021 рік прогноз	2022 рік прогноз
Обсяг реалізованої промислової продукції у діючих цінах - всього	млн.грн.	18986,6	17913,4	19776,4	22149,6	25029,0
у % до попереднього року		199,5	94,3	110,4	112,0	113,0
Обсяг реалізованої промислової продукції у розрахунку на одну особу	тис.грн.	285,9	270,2	298,3	334,1	377,5
у % до попереднього року		199,5	94,3	110,4	112,0	113,0
Доходи бюджету міста (без трансфертів) у цінах відповідних років	млн.грн.	421,7	452,8	506,6	610,9	638,9
у % до попереднього року		123,3	107,4	111,9	97,0	104,6
Видатки бюджету міста (без трансфертів) у цінах відповідних років	млн.грн.	765	769,1	628,4	610,9	638,9
у % до попереднього року		110,4	100,6	81,7	97,2	104,6
Середньомісячна заробітна плата одного штатного працівника	грн.	8056	9600	10580	13870	16230
Середній розмір пенсій по місту	грн	2329,65	2956,54	3455,60	3870,27	4373,41
Кількість середніх підприємств/ на 10 тис. осіб наявного населення, одиниць	одиниць	6	6	6	7	7
Середня чисельність наявного населення	тис.осіб	66,4	66,3	66,3	66,3	66,3
Рівень безробіття	%	0,76	0,78	0,65	0,7	0,7
Обсяг капітальних інвестицій (за рахунок всіх джерел фінансування)	млн.грн.	379,0	524,7	540,5	545,9	551,3
Прямі іноземні інвестиції за наростаючим підсумком – всього (на кінець року)	млн.дол. США	254,3	253,0	255,6	258,2	260,8

у % до попереднього року	%	97,8	99,5	101,1	101,0	101,0
Обсяг експорту товарів, всього	млн.дол. США	432,2	434,8	439,1	443,5	447,9
Обсяг експорту товарів у % до попереднього року	%	207,9	100,6	101,0	101,0	101,0
Обсяг імпорту товарів, всього	млн.дол. США	435,6	363,6	367,2	370,9	374,6
Обсяг імпорту товарів у % до попереднього року	%	209,5	83,5	101,0	101,0	101,0
Перевезення пасажирів	млн.чол	6,1	6,1	6,2	6,4	6,5
Перевезення вантажів	тис.тонн	637,5	684,6	705,1	726,3	748,1
Витрати на 1 ліжко-день						
- на медикаменти	грн	100,05	106,25	110,00	112,00	115,00
- на харчування	грн	10,38	10,60	11,25	11,50	12,05

Відповідно до рішень Калуської міської ради від 25.07.2019 р. №2432 і №2433 та від 29.08.2019 р. №2488 до міста приєдналися Мостищенська, Кропивнянська, Вістівська сільські ради.

Соціально-економічний та культурний розвиток сіл, які входять до Калуської міської ОТГ

Проект соціально-економічного розвитку села Мостище

I. Аналітична частина

Село Мостище розташоване в північно-західній частині Івано-Франківської області, на північ від міста Калуш, на віддалі 4 км, в зоні перед карпатського передгір'я.

В селі проживає близько тисячі мешканців. За останнє десятиріччя чисельність населення скоротилася приблизно на 150 осіб. Більше половини осіб - це люди працездатного віку, які працюють на ТзОВ «Карпатнафтохім», ДП «Калуська ТЕЦ-НОВА» та самозайняті, а також значна частина людей працездатного віку працює за межами України.

Транспортне сполучення з містом Калуш забезпечує один рейсовий автобус.
70% вулиць села освітлені в нічний час.

На території села зареєстровані: фермерське господарство «Ольга», готельно-ресторанний комплекс «Чорногора-Люкс», дві крамниці.

В селі зареєстровано близько десятка фізичних осіб- підприємців.

Територіальна громада Мостища фінансово самодостатня (бездотаційна).

II. Основні проблеми та питання, які залишились невирішеними у 2019 році:

1. Утримання кладовища.
2. Поточний та капітальний ремонт доріг.
3. Відновлення (розчистка) кюветів.
4. Капітальний ремонт вуличного освітлення.
5. Утеплення фасаду адміністративної будівлі.
6. Відновлення фасаду Народного дому.
7. Газифікація житлового масиву «Горб».

III. Цілі та пріоритети соціально-економічного розвитку у 2020 році

Основна ціль - забезпечення нормальних цивілізованих умов проживання громадян в селі, що забезпечить припинення демографічного спаду, а в подальшому процес його зростання.

Пріоритети – доступна та якісна освіта, культура, медицина.

IV. Забезпечення умов для соціально-економічного зростання

Основні завдання на 2020 рік:

- капітальний ремонт вуличного освітлення - 2 км;
- капітальний ремонт дороги по вул. Лесі Українки – 280 м;
- капітальний ремонт дороги по вул. Сагайдачного – 680 м;
- поточний ремонт доріг по вул. Стуса, Ювілейна, Шевченка, Лесі Українки;
- утеплення фасаду адміністративної будівлі;
- відновлення фасаду Народного дому;
- газифікація житлового масиву «Горб».

Показники соціально-економічного розвитку:

№п/п	Найменування показника	Одиниця виміру	2018 рік факт	2019 очікуване виконання	2020 прогноз	2020 р. в % до 2019 р.
Демографічна ситуація						
1.	Чисельність постійного населення	осіб	902,	890	905	101,7
2.	Чисельність постійного населення віком 16 - 59 років	осіб	608	618	628	101,6
3.	Кількість дітей віком до 16 років	осіб	102	112	125	111,6
4.	Природний приріст (скорочення) населення	осіб	19	20	21	105,0
5.	Міграційний рух населення	осіб	68	-32	-6	18,7
6.	Внутрішня міграція населення в межах населених пунктів	осіб	28	28	28	100,0
Економічна ефективність						
7.	Обсяг капітальних інвестицій: у тому числі за рахунок власних коштів бюджету	тис. грн.	155,6	100,0	2340,0	2340,0
8.	Кількість проектів регіонального розвитку, що реалізуються , у тому числі за рахунок:	одиниць	-	1 газифікація нового житлового масиву	-	-
9.	Обсяг фінансування проектів регіонального розвитку, що реалізуються на території об'єднаної громади	тис. грн.	-	300,0	2340,0	780,0
	за рахунок державного бюджету	тис. грн.	-	200,0	-	-
	за рахунок місцевого бюджету	тис. грн.	-	100,0	2340,0	2340,0

Якість та доступність публічних послуг						
10.	Частка домогосподарств, що мають доступ до фіксованої широкопasmової мережі Інтернет, у загальній кількості домогосподарств	%	51	55	60	-
11.	Забезпеченість населення лікарями загальної практики - сімейними лікарями (Фельдшер, мол.медсестра)	осіб	2	2	2	100,0
Створення комфортних умов для життя						
12.	Частка домогосподарств, які уклали кредитні договори в рамках механізмів підтримки заходів з енергоефективності в житловому секторі за рахунок коштів державного бюджету (у тому числі із співфінансуванням з місцевих бюджетів), у загальній кількості домогосподарств	%	-	-	20	-

Заходи щодо забезпечення виконання завдань Програми соціально-економічного розвитку на 2020 рік

№ п/п	Найменування заходу	Орієнтовні обсяги фінансування, тис. грн.					Очікувані результати
		Всього	в тому числі за джерелами фінансування				
			Державний бюджет	Обласний бюджет	Міський бюджет	Інші джерела фінансування	
1.	Капітальний ремонт вуличного освітлення 2 км	500,0	-	-	500,0	-	Покращення благоустрою села
2.	Капітальний ремонт дороги по вул. Лесі Українки – 280 м	350,0	-	-	350,0	-	Покращення благоустрою села

3.	Капітальний ремонт дороги по вул. Сагайдачного – 680 м;	850,0	,	,	850,0	,	Покращення благоустрою села
4.	Поточний ремонт доріг по вул. Стуса, Ювілейна, Шевченка, Лесі Українки	200,0	,	,	200,0	,	Покращення благоустрою села
5.	Утеплення фасаду адмінбудівлі	80,0	,	,	80,0	,	Покращення благоустрою села
6.	Відновлення фасаду Народного дому	100,0	,	,	100,0	,	Покращення благоустрою села
7.	Газифікація житлового масиву «Горб»	600,0	,	,	600,0	,	Покращення благоустрою села

Показники соціально-економічного розвитку на 2020-2022 роки

№ п/п	Найменування показника	Одиниця виміру	2020 рік, прогноз	2021 рік, прогноз	Темп росту, 2021 р. до 2020 р. в %	2022 рік, прогноз	Темп росту, 2022 р. до 2021 р. в %
Демографічна ситуація							
1	Чисельність постійного населення	осіб	905	922	101,8	939	101,8
2	Природний приріст (скорочення) населення	осіб	21	22	104,7	23	104,5
3	Міграційний рух населення	осіб	-6	-5	х	-6	х
Економічна ефективність							
4	Обсяг капітальних інвестицій	тис.грн.	2340,0	2340,0	100,0	2340,0	100,0
Якість та доступність публічних послуг							
6	Забезпеченість населення лікарями загальної практики - сімейними лікарями	осіб	2	2	100,0	2	100,0
7	Середня наповнюваність класів загальноосвітньої школи	осіб	4	5	125,0	7	140,0

Проект соціально-економічного розвитку села Кропивник

Село Кропивник розташоване в передгір'ї Карпат, в західній частині Калуського району та в північно-західній частині Івано-Франківської області, в межиріччі Сівки (притока Дністра) і Кропивника (ліва притока Сівки).

В Кропивнику проживає 2 тисячі мешканців. За останні десять років чисельність населення скоротилась на 150 осіб.

Орієнтовно 1250 осіб - це люди працездатного віку, три чверті з яких, зайняті в суспільному виробництві. Близько трьохсот мешканців працездатного віку працює за межами України.

Транспортне сполучення з містом Калуш забезпечують два рейсові автобуси (17 маршрутів на день), один рейс до Івано-Франківська та один прохідний рейсовий автобус Івано-Франківськ – Кадобна.

80% вулиць села освітлені в нічний час.

На території села зареєстровані та успішно функціонують підприємства, в т.ч.:

- ТзОВ «ВБК Стальпрофіль» - оптова торгівля матеріалами;
- ТзОВ «Стальбудмонтаж»- виробник металоконструкцій;
- ТзОВ «Тон» - переробна деревини;
- ТзОВ «Гал-Ремдорбуд» - будівельні роботи (дороги, житло тощо);
- ТзОВ «Юрбуд1» - будівельні роботи.

За останні три роки село притерпіло значних позитивних змін в плані соціально-економічного розвитку. За цей період вдалось вирішити наступні проблеми:

- заміна даху в школі та амбулаторії;
- заміна вікон в школі;
- відремонтовано зовнішню мережу теплотраси в школі;
- капітально відремонтовано долішню частину вулиці Івана-Франка;
- щорічно проводились поточні ремонти місцевих доріг, благоустрій території.

На території села за межами населеного пункту функціонують дві газові свердловини з видобутку природного газу.

В селі зареєстровано більше двох десятків ФОПів, є сім магазинів торгівлі, один магазин будівельних товарів, кафе.

В 2010 році село Кропивник на законодавчому рівні визнано як таке, що перебуває в зоні екологічного лиха.

Територіальна громада с. Кропивника фінансово самодостатня (бездотаційна). Впродовж останніх трьох-чотирьох років за рахунок власних надходжень в селі виконувались роботи з незначним відхиленням в більшу чи меншу сторону на мільйон гривень щорічно.

II. Основні проблеми та питання, які залишились невирішеними у 2019 році:

1. Вивезення побутового сміття.
2. Утримання кладовища.
3. Поточний ремонт комунальних доріг.
4. Капітальний та поточний ремонт доріг місцевого та регіонального значення.
5. Відновлення (розчистка) кюветів.
6. Перекриття даху спортзалу та їдальні в школі.
7. Заміна (капремонт) внутрішнього опалення школи.
8. Утеплення та відновлення фасаду школи.
9. Відновлення фасаду амбулаторії.

III. Цілі та пріоритети соціально-економічного розвитку у 2020 році

Основна ціль - забезпечення нормальних цивілізованих умов проживання громадян в селі, що забезпечить припинення демографічного спаду, а в подальшому процес його зростання.

Пріоритети – потреба громадянина (жителя села), понад усе, а це доступна та якісна освіта, культура, медицина.

IV. Забезпечення умов для соціально-економічного зростання

Основні завдання на 2020 рік:

- капітальний ремонт дороги Калуш (Роздоріжжя)-Кропивник;
- капітальний ремонт дороги Кропивник-Голинь;
- капітальний ремонт дороги місцевого значення Пійло-Завадка по вул. Б. Хмельницького (300 м.п.);
- капітальний ремонт Кропивник (вул. І. Франка) - Кадобна;
- капітальний ремонт комунальної дороги по вул. М. Вовчка (250 м.кв);
- капітальний ремонт комунальної дороги по вул. В. Стефаніка (960 м.кв.);
- розчистка/відновлення кюветів;
- поточний ремонт комунальних вулиць та доріг;
- капітальний ремонт системи внутрішнього опалення школи та садочка;
- завершення капітального ремонту даху шкільного спортзалу та їдальні;
- утеплення та відновлення фасаду школи;
- відновлення фасаду амбулаторії;
- капітальний ремонт харчоблоку школи.

Показники соціально-економічного розвитку

№ п/п	Найменування показника	Одиниця виміру	2018 рік факт	2019 очікуване виконання	2020 прогноз	2020 р. в % до 2019 р.
Демографічна ситуація						
1	Чисельність постійного населення	осіб	1995	1990	1980	99,5
2	Чисельність постійного населення віком 16 - 59 років	осіб	1254	1250	1250	100,0
3	Кількість дітей віком до 16 років	осіб	276	270	265	98,1
4	Природний приріст (скорочення) населення	осіб	-61	-5	-10	x
5	Міграційний рух населення	осіб	-35	-	-	-

Економічна ефективність						
6	Обсяг капітальних інвестицій	тис.грн.	-	300,0	-	-
7	у тому числі за рахунок власних коштів бюджету	тис. грн.	-	300,0	-	-
8	Кількість підприємств малого та середнього бізнесу	одиниць	5 - ТзОВ	5	5	100,0
9	Протяжність побудованих у звітному році доріг з твердим покриттям місцевого значення	км	0,16	0,24	4,50	-
10	Обсяг фінансування проектів регіонального розвитку, що реалізуються на території об'єднаної громади за рахунок місцевого бюджету (обл.бюджет)	тис. грн.	86,0	-	-	-
Якість та доступність публічних послуг						
11	Частка домогосподарств, що мають доступ до фіксованої широкопasmової мережі Інтернет, у загальній кількості домогосподарств	%	48,7	49,4	50,1	101,4
12	Забезпеченість населення лікарями загальної практики - сімейними лікарями	осіб	2	2	2	100,0
13	Середня наповнюваність групи дошкільного навчального закладу	осіб	18	18	18	100,0
14	Частка дітей дошкільного віку охоплена дошкільними навчальними закладами, у загальній кількості дітей дошкільного віку	%	65,0	65,0	65,0	100,0

Заходи щодо забезпечення виконання завдань Програми соціально-економічного розвитку на 2020 рік

№ п/п	Найменування заходу	Орієнтовні обсяги фінансування , тис. грн.				Очікувані результати	
		Всього	в тому числі за джерелами фінансування				
			Державний бюджет	Обласний бюджет	Міський бюджет		Інші джерела фінансування
1.	Капітальний ремонт дороги Калуш (Роздоріжжя) - Кропивник	10000,0	.	.	10000,0	.	Покращення благоустрою села
2.	Капітальний ремонт дороги Кропивник- Голинь	2000,0	.	.	2000,0	.	Покращення благоустрою села
3.	Капітальний ремонт дороги Пійло-Завадка по вул. Б. Хмельницького в с. Кропивник	1500,0	.	.	1500,0	.	Покращення благоустрою села
4.	Капітальний ремонт дороги Кропивник (вул. І. Франка)- Кадобна	3000,0	.	.	3000,0	.	Покращення благоустрою села
5.	Капітальний ремонт комунальної дороги по вул. М. Вовчка	125,0	.	.	125,0	.	Покращення благоустрою села
6.	Капітальний ремонт комунальної дороги по вул. В. Стефаніка	480,0	.	.	480,0	.	Покращення благоустрою села
7.	Розчистка/відновлення кюветів	300,0	.	.	300,0	.	Покращення благоустрою села
8.	Поточний ремонт комунальних вулиць та доріг	300,0	.	.	300,0	.	Покращення благоустрою села
9.	Капітальний ремонт системи внутрішнього опалення школи та садочка	1800,0	.	.	1800,0	.	Покращення благоустрою села
10	Завершення капітального ремонту даху шкільного спортзалу та їдальні	500,0	.	.	500,0	.	Покращення благоустрою села

11	Утеплення та відновлення фасаду школи	1800,0	,	,	1800,0	,	Покращення благоустрою села
12	Відновлення фасаду амбулаторії	90,0	,	,	90,0	,	Покращення благоустрою села
13	Капітальний ремонт харчоблоку школи	200,0	,	,	200,0	,	Покращення благоустрою села

Показники соціально-економічного розвитку на 2020-2022 роки

№ п/п	Найменування показника	Одиниця виміру	2020 рік, прогноз	2021 рік, прогноз	Темп росту, 2021 р. до 2020 р. в %	2022 рік, прогноз	Темп росту, 2022 р. до 2021 р. в %
Демографічна ситуація							
1	Чисельність постійного населення	осіб	1980	1975	99,7	1970	99,7
2	Природний приріст (скорочення) населення	осіб	-10	-5	-	-5	-
3	Міграційний рух населення	осіб	-10	-	-	-	-
Економічна ефективність							
4	Обсяг капітальних інвестицій	тис. грн.	7,2	7,2	100,0	7,2	100,0
5	Кількість підприємств малого та середнього бізнесу	одиниць	5	5	100,0	5	100,0
6	Кількість проектів регіонального розвитку, що реалізуються, у тому числі за рахунок:	одиниць	9	4	44,4	3	75,0
	коштів державного фонду регіонального розвитку	одиниць	2	2	100,0	2	100,0
	коштів субвенцій з	одиниць	3	1	33,3	1	100,0

	державного бюджету місцевим бюджетам на формування інфраструктури						
	інших джерел	одиниць	4	1	-	-	-
7	Обсяг фінансування проектів регіонального розвитку, що реалізуються	тис.грн.	8805,0	7390,0	83,9	7000,0	94,7
	за рахунок державного бюджету	тис.грн.	8000,0	6540,0	81,8	6100,0	93,3
	за рахунок місцевого бюджету	тис.грн.	805,0	850,0	105,6	900,0	105,9
Фінансова самодостатність							
8	Капітальні видатки (без трансфертів)	тис. грн.	1000,0	1050,0	105,0	1102,5	105,0
Якість та доступність публічних послуг							
9	Забезпеченість населення лікарями загальної практики - сімейними лікарями	осіб	2	2	100	2	100,0
10	Середня наповнюваність групи дошкільного навчального закладу	осіб	18	18	100	18	100,0
11	Середня наповнюваність класів загальноосвітньої школи	осіб	17	17	100	17	100,0

Проект соціально-економічного розвитку сіл Вістова та Бабин Зарічний

I. Аналітична частина

Вістова — село Калуського району Івано-Франківської області розташоване на правому березі річки Лімниця. До центра м. Калуш – 8,5 км., до центра м. Івано-Франківськ – 25 км.

На території громади с. Вістова зареєстровано станом на 01.01.2019 року 1398 чоловік. (с. Вістова та с. Бабин-Зарічний). Протягом двох останніх років у зв'язку і з низькою народжуваністю чисельність населення зменшилася.

Через село проходить залізниця, дорога міжнародного значення Стрий-Мамалига, є міст через р. Лімниця.

Екологічний стан села незадовільний. Під час незначних повеней є загроза підтоплення житлових будинків. Для вирішення проблеми потрібно кошти для будівництва берегоукріплюючих дамб в с. Вістова та с. Бабин Зарічний. З КП «ЕКОСЕРВІС» в 2019 році укладено договір на вивіз сміття та ПЕТ-тари. В с. Вістова розміщені ящики для збору ТПВ.

Села Вістова та Бабин Зарічний електрифіковані та газифіковані. Є вуличне освітлення.

На території сіл здійснюють свою діяльність такі підприємці:

ПП Романів Ольга; ПП Мішель Пуату Бернард; ПП Чикаловська Олександра; ПП Корнага Оксана; ПП Двоак Ігор; ПП Дзеса Ігор; ПП Іваницький Володимир; ПП Хомич Галина, ПП Атаманчук Світлана; ПП Гаврилів В.В.; ПП Василів Т.М.; ПП Каній Р.С.; ПП Пук Ю.Я.; ПП Самборська ;ПП Масляк Т.І; ПП Клочанюк С.Г; ПП Івасів М.Я.; ПП Дубина Б; ПП Стус О;ПП ;

ТзОВ «Вітолюкс»; ВАТ «Калуський ЗКУ»; ТзОВ «Карпатський акцент», ПП Тимків Олена Кафе «Чарівна лоза», ПП Щупак Наталія ресторан «GREN PARK», ТзОВ «Ресурс-ІФ» ресторан «Джинджура», ОК «Лімниця» Івано-Франківської міської ради, ТзОВ «Таурус-Буд».

Здійснюється виробництво: бруківки, рваної цегли, пам'ятників, дерев'яних житлових будинків, кран-балок та металоконструкцій, столярні вироби, ковані вироби, меблі, пошиття подушок, пошиття комплектів для новонароджених дітей та інша постільна білизна.

Бюджет сільської ради на 2019 рік складає 850 000 грн. За 9 місяців 2019 року до бюджету поступило 848 276,62 грн. доходів загального фонду та 200 870,25 грн. спеціального фонду.

II. Основні проблеми та питання, які залишились невирішеними у 2019 році.

Основним завданням на 2020 рік - забезпечити будівництво водопроводу в с. Вістова і с. Бабин Зарічний.

Показники соціально-економічного розвитку, а саме:

№ п/п	Найменування показника	Одиниця виміру	2018 рік факт	2019 очікуване виконання	2020 прогноз	2020 р. в % до 2019 р.
Демографічна ситуація						
1	Чисельність постійного населення	осіб	1290	1278	1270	99,3
2	Чисельність постійного населення віком 16 - 59 років	осіб	628	662	656	99,0
3	Кількість дітей віком до 16 років	осіб	172	181	184	101,6
4	Природний приріст (скорочення) населення	осіб	-9	-6	-8	-
5	Міграційний рух населення	осіб	-9	-6	0	-
Економічна ефективність						
6	Обсяг капітальних інвестицій	тис.грн.	450,0	1300,0	1500,0	115,4

7	у тому числі за рахунок власних коштів бюджету	тис.грн.	450,0	1300,0	1500,0	115,4
8	Кількість підприємств малого та середнього бізнесу	одиниць	8	8	8	100,0
Якість та доступність публічних послуг						
9	Забезпеченість населення лікарями загальної практики - сімейними лікарями	осіб	2	2	2	100,0
1	Середня наповнюваність групи дошкільного навчального закладу	осіб	21	21	21	100,0

Показники соціально-економічного розвитку на 2020-2022 роки

№ п/п	Найменування показника	Одиниця виміру	2020 рік, прогноз	2021 рік, прогноз	Темп росту, 2021 р. до 2020 р. в %	2022 рік, прогноз	Темп росту, 2022 р. до 2021 р. в %
Демографічна ситуація							
1	Чисельність постійного населення	осіб	1270	1270	100,0	1270	100,0
Економічна ефективність							
2	Обсяг капітальних інвестицій	тис.грн.	1 500,0	-	-	-	-
3	Кількість підприємств малого та середнього бізнесу	одиниць	8	8	100,0	8	100,0
Фінансова самодостатність							
4	Капітальні видатки бюджету об'єднаної територіальної громади (без трансфертів)	тис. грн.	1500,0	-	-	-	-
Якість та доступність публічних послуг							
5	Забезпеченість населення лікарями загальної практики - сімейними лікарями	осіб	2	2	100,0	2	100,0

6	Середня наповнюваність групи дошкільного навчального закладу	осіб	21	21	100,0	21	100,0
---	--	------	----	----	-------	----	-------

Заходи щодо забезпечення виконання завдань Програми соціально-економічного розвитку на 2020 рік

№ п/п	Найменування заходу	Орієнтовні обсяги фінансування , тис. грн.				Очікувані результати	
		Всього	в тому числі за джерелами фінансування				
			Державний бюджет	Обласний бюджет	Міський бюджет		Інші джерела фінансування
1.	Будівництво водопроводу с. Вістова	1500,0	,	,	1500,0	,	Забезпеченість населення водою

Проект соціально-економічного розвитку сіл Студінка та Середній Бабин

Село Студінка та село Середній Бабин, які входили до Студінської сільської ради, розташовані на лівому березі річки Лімниця, на відстані 7-9 км від міста Калуша. Площа території сіл становить 2089 га.

В селі Студінка проживає станом на 01.01.2019 року 1621 житель, в с.Середній Бабин – 500. За останні десять років чисельність населення скоротилась на 150 осіб.

Орієнтовно 1250 осіб - це люди працездатного віку, три чверті з яких, зайняті в суспільному виробництві.

Транспортне сполучення з містом Калушем забезпечують два рейсові автобуси (перевізник Манелюк Микола Петрович) та прохідні рейсові автобуси напрямком Войнилів-Бурштин-Рогатин.

85% вулиць сіл Студінка та Середній Бабин освітлені в нічний час.

На території сіл зареєстровані та функціонують підприємства, в т.ч.:

- ТзОВ «Весна»(директор Дзундза В.В.) –діяльність у сфері архітектури ;
- ТзОВ «Вудгофф» (директор Олесен Мортен Петер Віеланд)- оптова торгівля кормів для тварин ;
- ТзОВ «Гудвеллі Україна» - корівник;
- ТзОВ «Бабин-риба» - не проводить господарської діяльності
- місцеві підприємства роздрібної торгівлі (магазини);
- ФГ «Весна-осінь» не займається господарською діяльністю;
- ФГ «Агроягода» (голова Статкевич О.В.)- вирощування ягід;
- ТзОВ «Техкрансервіс» (директор Будзан Л.Б.)-виготовлення вантажопідіймальних механізмів;
- ТзОВ «Екошляхбуд» (директор Дутка О.Т.)

Протягом останніх років у селах Студінка та Середній Бабин зроблено чимало для розвитку інфраструктури даних територій:

- газифікація с. Середній Бабин;
- газифікація хутора «Парциляція» в с. Студінка;
- завершення будівництва клубу с.Середній Бабин;
- ремонт ФАПу в с.Середній Бабин;
- заміна даху та утеплення горища приміщень Студінської ЗОШ I-II ст.;
- утеплення фасаду двох корпусів Студінської ЗОШ I-II ст.;
- встановлено внутрішні туалети в шкільному приміщенні для учнів молодших класів;
- періодично проводяться поточні ремонти місцевих доріг, благоустрій територій;
- розчищення русла річки Млинівка.

В селі Студінка та Середній Бабин зареєстровано більше тридцяти ФОП, 5 магазинів змішаної торгівлі, один магазин будівельних товарів, кафе.

Село Студінка та Середній Бабин розташовані в географічній низині, що є причиною частих підтоплень сільськогосподарських угідь та господарств.

Територіальна громада сіл фінансово самодостатня (бездотаційна)

II. Основні проблеми території сіл та питання, які залишились невирішеними на 2019 рік:

- 1.Капітальний ремонт комунальних доріг.
- 2.Вивезення побутового сміття.
- 3.Берегоукріплювальні роботи на річці Лімниця та розчищення русла річки Млинівка.
- 4.Розроблення та реалізація Програми по знищенню борщівника «Сосновського» в с. Студінка.
- 5.Відновлення (розчистка) кюветів в селах Студінка та Середній Бабин.
- 6.Перекриття даху в школі I ступеня с. Середній Бабин.
- 7.Заміна системи опалення з пічного в школі I ст. с.Середній Бабин.
- 8.Заміна дверей в класних кімнатах Студінської ЗОШ I-II ст.
- 9.Завершення робіт по утепленню фасаду Студінської ЗОШ I-II ст.
- 10.Встановлення внутрішніх туалетів в Студінській ЗОШ (корпус №1).
- 11.Капітальний ремонт сільської лікарської амбулаторії (заміна вікон та дверей, водопостачання та водовідведення, ремонт лікарських кабінетів).
- 12.Заміна підлоги та реконструкція даху в Народному домі с. Студінка.
- 13.Розроблення генеральних планів сіл Студінка та Середній Бабин.
- 14.Завершення будівництва та здача в експлуатацію роздягальні на стадіоні с. Студінка.
- 15.Розроблення ПКД по будівництву роздягальні на стадіоні в с. Середній Бабин.
- 16.Утримання футбольних команд с. Студінка та с. Середній Бабин.
- 17.Будівництво водогону з метою забезпечення населення водою.
- 18.Благоустрій сільських кладовищ (встановлення огорожі, зрізання старих дерев, облаштування смітників).

III. Цілі та пріоритети економічного і соціального розвитку у 2020 році

Основна ціль- забезпечення комфортних умов проживання громадян в селах, що забезпечить припинення демографічного спаду, а в подальшому процес його зростання.

Пріоритети – потреба громадянина (жителя сіл) - понад усе, а це надання якісних доступних послуг у сфері освіти, медицини, соціального захисту, культури тощо.

IV. Забезпечення умов для економічного і соціального зростання

1. Основні завдання на 2020 рік та наступні роки:

1. Капітальний ремонт комунальних доріг.
2. Вивезення побутового сміття.
3. Берегоукріплювальні роботи на річці Лімниця та розчищення русла річки Млинівка.
4. Розроблення та реалізація Програми по знищенню борщівника «Сосновського» в с.

Студінка

5. Відновлення (розчистка) кюветів в селах Студінка та Середній Бабин.
6. Перекриття даху в школі I ступеня с. Середній Бабин.
7. Заміна системи опалення з пічного в школі I ст. с. Середній Бабин.
8. Заміна дверей в класних кімнатах Студінської ЗОШ I-II ст.
9. Завершення робіт по утепленню фасаду Студінської ЗОШ I-II ст.
10. Встановлення внутрішніх туалетів в Студінській ЗОШ (корпус №1).
11. Капітальний ремонт сільської лікарської амбулаторії (заміна вікон та дверей, водопостачання та водовідведення, ремонт лікарських кабінетів).
12. Заміна підлоги та реконструкція даху в Народному домі с. Студінка.
13. Розроблення генеральних планів сіл Студінка та Середній Бабин.
14. Завершення будівництва та здача в експлуатацію роздягальні на стадіоні с. Студінка.
15. Розроблення документації по будівництву роздягальні на стадіоні в с. Середній

Бабин.

16. Утримання футбольних команд с. Студінка та с. Середній Бабин.
17. Будівництво водогону з метою забезпечення населення водою.
18. Благоустрій сільських кладовищ (встановлення огорожі, зрізання старих дерев, облаштування смітників).

1. Показники соціально-економічного розвитку, а саме:

	Найменування показника	Одиниця виміру	2018 рік факт	2019 очікуване виконання	2020 прогноз	2020 р. в % до 2019 р.
I	Демографічна ситуація					
1	Чисельність постійного населення	осіб	2134	2121	2118	98,4
3	Чисельність постійного населення віком 16 - 59 років	осіб	1296	1285	1285	100
4	Кількість дітей віком до 16 років	осіб	286	273	263	96,3
5	Природний приріст (скорочення) населення	осіб	-10	-10	-13	-
6	Міграційний рух населення	осіб	+13	-4	0	-

II	Економічна ефективність					
7	Кількість підприємств малого та середнього бізнесу	одиниць	6	5	5	100
III	Якість та доступність публічних послуг					
8	Частка домогосподарств, що мають доступ до фіксованої широкосмугової мережі Інтернет, у загальній кількості домогосподарств	%	48.7	49.4	50.1	101.4
9	Забезпеченість населення лікарями загальної практики - сімейними лікарями	осіб	2	2	2	100

V. Основні цілі, завдання та заходи розвитку галузі на 2021 - 2022 роки та показники соціально-економічного розвитку.

Показники соціально-економічного розвитку

	Найменування показника	Одиниця виміру	2020 рік, прогноз	2021 рік, прогноз	Темп росту, 2021 р. до 2020 р. в %	2022 рік, прогноз	Темп росту, 2022 р. до 2021 р. в %
I	Демографічна ситуація						
1	Чисельність постійного населення	осіб	2118	2113	99,7	2110	99,8
2	Природний приріст (скорочення) населення	осіб	-10	-5	x	-3	-
3	Міграційний рух населення	осіб	-13	0	x	0	-
II	Економічна ефективність						
4	Обсяг капітальних інвестицій	грн.	3544	3544	100,0	3544	100,0

5	Кількість підприємств малого та середнього бізнесу	одиниць	5	5	100,0	5	100,0
III	Якість та доступність публічних послуг						
6	Забезпеченість населення лікарями загальної практики - сімейними лікарями	осіб	2	2	100,0	2	100,0
7	Середня наповнюваність класів загальноосвітньої школи	осіб	11	11	100,0	10	90,9

Заходи щодо забезпечення виконання завдань Програми економічного і соціального розвитку на 2020 рік

№ п/п	Найменування заходу	Орієнтовні обсяги фінансування , тис. грн.					Очікувані результати
		Всього	в тому числі за джерелами фінансування				
			Державний бюджет	обласний бюджет	міський бюджет	інші джерела фінансування	
1	2	4	5	6	7	8	9
1	Капітальний ремонт комунальних доріг с. Студінка: вул. Лесі Українки, вул. Шевченка, Садова, вул. Черемшини, Котляревського с. Середній Бабин: вул. Лесі Українки, І.Франка, Нова	4200,0	2100,0	-	2100,0	-	Комфортне проживання жителів села
2	Берегоукріплювальні роботи	940,0	840,0	-	100,0	-	Захист домогосподарств та інфраструктури від руйнувань внаслідок повені
3	Роботи по знищенню борщівника «Сосновського»	90,0	-	-	90,0	-	Забезпечення екологічної безпеки населення

4	Розчистка кюветів	30,0	.	.	30,0	.	Забезпечення прохідності стічних вод
5	Завершення будівництва та здача в експлуатацію роздягальні на стадіоні в с. Студінка	320,0	.	.	320,0	.	Запорука зміцнення здоров'я сільських жителів
6	Розроблення документації по будівництву роздягальні в с. Середній Бабин	26,0	.	.	26,0	.	Запорука зміцнення здоров'я сільських жителів
7	Утримання футбольних команд с. Студінка та Середній Бабин	50,0	.	.	50,0	.	Залучення молоді та сільських жителів до активного здорового способу життя
8	Утримання та ремонт мереж вуличного освітлення	28,0	.	.	28,0	.	Безпека переміщення громадян сільськими вулицями в нічний час
9	Благоустрій сільських кладовищ(встановлення огорожі, зрізання старих дерев, облаштування смітників, тощо)	52,0	.	.	52,0	.	Данина пам'яті померлим

Проект соціально-економічного розвитку села Сівка-Калуська

Село Сівка-Калуська розташоване в Прикарпатті, в західній частині Калуського району та в північно-західній частині Івано-Франківської області, по двох берегах річки Сівка.

В Сівці-Калуській проживає 1480 мешканців. За останні десять років чисельність населення скоротилась на 120 осіб.

Орієнтовно 950 осіб - це люди працездатного віку, три чверті з яких, зайняті в суспільному виробництві. Близько трьохсот мешканців працездатного віку працює за межами України.

Транспортне сполучення з містом Калуш забезпечує рейсовий автобус (11 маршрутів на день).

40% вулиць села освітлені в нічний час.

На території села зареєстровано та успішно функціонує підприємство ТзОВ «РЕМБУДВЕСТ».

За останні три роки село досягло значних позитивних змін в плані соціально-економічного розвитку. За цей період вдалось вирішити наступні проблеми:

- розроблено проектну документацію на освітлення всіх вулиць села;
- освітлено вулиці Івана Франка, Івана Олексина, Шкільна, Зарічна Семена Височана та частково Січових Стрільців та Шахтарська;
- замінено газовий трубопровід по вулиці Івана Олексина та зроблено поточний ремонт вулиці;

- у 2018 році зроблено поточний ремонт вулиць Яблунева і Зелена, благоустрій території.

На території села у межах населеного пункту функціонує газова свердловина з видобутку природного газу.

В селі зареєстровано 13 ФОП, є п'ять магазинів змішаної торгівлі.

В 2010 році село Сівка-Калуська на законодавчому рівні визнано як таке, що перебуває в зоні екологічного лиха.

Територіальна громада Сівка-Калуська бездотаційна. В селі щорічно виконувались роботи в середньому на 250 тис. грн.

II. Основні проблеми та питання, які залишились невирішеними у 2019 році:

1. Вивезення побутового сміття.
2. Утримання кладовища.
3. Поточний ремонт комунальних доріг.
4. Капітальний та поточний ремонт доріг місцевого та регіонального значення.
5. Відновлення (розчистка) кюветів.
6. Перекриття даху адмінбудинку.
7. Ремонт ФАП.
8. Відновлення водопостачання ФАП.

III. Цілі та пріоритети економічного і соціального розвитку у 2020 році

Основна ціль - забезпечення нормальних цивілізованих умов проживання громадян в селі, що забезпечить припинення демографічного спаду, а в подальшому процес його зростання.

Пріоритети – потреба громадянина (жителя села), понад усе, а це доступна та якісна освіта, культура, медицина, робота, зв'язок з містом тощо.

IV. Забезпечення умов для економічного і соціального зростання

1. Основні завдання на 2020 рік:

- капітальний ремонт дороги с. Пійло-Завадка, протяжність територією села 2 км 300 м (вулиці Січових Стрільців та Семена Височана);
- поточний ремонт вулиць Квіткова Лісова та Молодіжна;
- розчистка/відновлення кюветів;
- перекриття даху адміністративного будинку;
- ремонт ФАП та відновлення водопостачання;
- підключення вуличного освітлення по вулиці Січових Стрільців Шевченка, Шахтарська і Молодіжна.

2. Показники соціально-економічного розвитку, а саме:

	Найменування показника	Одиниця виміру	2018 рік факт	2019 очікуване виконання	2020 прогноз	2020 р. в % до 2019 р.
I	Демографічна ситуація					
1	Чисельність постійного	осіб	1490	1462	1440	98,5

	населення					
2	Чисельність постійного населення віком 16 - 59 років	осіб	906	899	891	99,1
3	Кількість дітей віком до 16 років	осіб	208	202	202	100,0
4	Природний приріст (скорочення) населення	осіб	-18	-26	-22	x
5	Міграційний рух населення	осіб	-8	-2	0	x
II	Економічна ефективність					
6	Кількість підприємств малого та середнього бізнесу	одиниць	1	1	1	100,0
III	Якість та доступність публічних послуг					
7	Частка домогосподарств, що мають доступ до фіксованої широкопasmугової мережі Інтернет, у загальній кількості домогосподарств	%	52,5	55,6	58,2	104,7
8	Забезпеченість населення лікарями загальної практики - сімейними лікарями	осіб	2	2	2	100,0
9	Середня наповнюваність групи дошкільного навчального закладу	осіб	15	15	15	100,0
10	Частка дітей дошкільного віку охоплена дошкільними навчальними закладами, у загальній кількості дітей дошкільного віку	%	75	80	80	100,0

V. Основні цілі, завдання та заходи розвитку галузі на 2021 - 2022 роки та показники соціально-економічного розвитку.

Показники соціально-економічного розвитку

	Найменування показника	Одиниця виміру	2020 рік, прогноз	2021 рік, прогноз	Темп росту, 2021 р. до 2020 р. в %	2022 рік, прогноз	Темп росту, 2022 р. до 2021 р. в %
I	Демографічна ситуація						
1	Чисельність постійного населення	осіб	1440	1440	100,0	1441	100,1
2	Природний приріст (скорочення) населення	осіб	-22	0	x	1	x
3	Міграційний рух населення	осіб	0	0	100,0	0	100,0
II	Економічна ефективність						
4	Кількість підприємств малого та середнього бізнесу	одиниць	1	1	100,0	2	200,0
III	Якість та доступність публічних послуг						
5	Забезпеченість населення лікарями загальної практики - сімейними лікарями	осіб	2	2	100,0	2	100,0
6	Середня наповнюваність групи дошкільного навчального закладу	осіб	16	16	100,0	16	100,0
7	Середня наповнюваність класів загальноосвітньої школи	осіб	14	14	100,0	14	100,0

Заходи щодо забезпечення виконання завдань Програми економічного і соціального розвитку на 2020 рік

№ п/п	Найменування заходу	Орієнтовні обсяги фінансування , тис. грн.					Очікувані результати
		Всього	в тому числі за джерелами фінансування				
			Державний бюджет	обласний бюджет	міський бюджет	інші джерела фінансування	
1	2	4	5	6	7	8	9
1	Реконструкція вуличного освітлення вул. С. Стрільців-вул. Т. Шевченка	85,0	.	.	85,0	.	Покращення рівня життя жителів
2	Капітальний ремонт вул. І. Франка	180,0	.	.	180,0	.	Покращення рівня життя жителів
3	Капітальний ремонт даху адміністративної будівлі	200,0	.	.	200,0	.	Покращення умов